

# PKR Anleitungstexte für Bauprodukte

nach ISO 14025 und EN 15804

Aus dem Programm für EPDs (Environmental Product Declarations)  
der Bau EPD GmbH



[www.bau-epd.at](http://www.bau-epd.at)

## Teil B: Anforderungen an die EPD für Dämmstoffe aus Mineralwolle

PKR-Code: 2.22.2.1

Stand 17.08.2017



## Impressum

### Herausgeber:

Bau EPD GmbH

Seidengasse 13/3

A-1070 Wien

<http://www.bau-epd.at>

[office@bau-epd.at](mailto:office@bau-epd.at)

Bildnachweis Titelbild: St. Gobain Isover Austria GmbH; Bau EPD GmbH

### Nachverfolgung der Versionen

Version	Kommentar	Stand
V.8.0	Neue Struktur gemäß Beschluss 11.5.2017, Einarbeitung von Beschlüssen aus den PKR-Gremiums-Sitzungen Herbst 2016 und 2017	17.08.2017

## Inhaltsverzeichnis

1. Geltungsbereich.....	5
Vorgaben für Darstellung EPD .....	5
Inhalt der EPD .....	5
1. Allgemeine Angaben.....	7
2. Produkt .....	8
2.1 Allgemeine Produktbeschreibung .....	8
2.2 Anwendung.....	8
2.3 Produktrelevanten Normen, Regelwerke und Vorschriften.....	9
2.4 Technische Daten .....	10
2.5 Grundstoffe / Hilfsstoffe .....	11
2.6 Herstellung.....	12
2.7 Verpackung .....	13
2.8 Lieferzustand.....	13
2.9 Transporte.....	13
2.10 Produktverarbeitung / Installation.....	13
2.11 Nutzungszustand .....	14
2.12 Referenznutzungsdauer (RSL) .....	14
2.13 Nachnutzungsphase .....	14
2.14 Entsorgung .....	14
2.15 Weitere Informationen .....	14
3. LCA: Rechenregeln.....	15
3.1 Deklarierte Einheit/ Funktionale Einheit .....	15
3.2 Systemgrenze .....	15
3.3 Flussdiagramm der Prozesse im Lebenszyklus .....	18
3.4 Abschätzungen und Annahmen .....	18
3.5 Abschneideregeln .....	18
3.6 Hintergrunddaten .....	18
3.7 Datenqualität .....	18
3.8 Betrachtungszeitraum.....	18
3.9 Allokation .....	18
3.10 Vergleichbarkeit .....	19
4. LCA: Szenarien und weitere technische Informationen.....	19
4.1 A1-A3 Herstellungsphase .....	19
4.2 A4-A5 Errichtungsphase.....	19
4.3 B1-B7 Nutzungsphase .....	20
4.4 C1-C4 Entsorgungsphase.....	21
4.5 D Wiederverwendungs-, Rückgewinnungs- und Recyclingpotenzial.....	21
5. LCA: Ergebnisse.....	22

6. LCA: Interpretation .....	23
7. Literaturhinweise.....	24
8. Verzeichnisse und Glossar .....	24
8.1 Abbildungsverzeichnis.....	24
8.2 Tabellenverzeichnis.....	24
8.3 Abkürzungen .....	25

## 1. Geltungsbereich

Dieses Dokument enthält die **Anforderungen an eine Umwelt-Produktdeklaration (EPD)** nach EN 15804 und ISO 14025 der Bau-EPD GmbH für Mineralwolle-Dämmstoffe gemäß folgenden ÖNORMEN:

- ÖNORM EN 13162 Wärmedämmstoffe für Gebäude - Werkmäßig hergestellte Produkte aus Mineralwolle (MW) – Spezifikation
- ÖNORM EN 14303 Wärmedämmstoffe für die technische Gebäudeausrüstung und für betriebstechnische Anlagen in der Industrie - Werkmäßig hergestellte Produkte aus Mineralwolle (MW) – Spezifikation
- ÖNORM EN 14064-1 Wärmedämmstoffe für Gebäude - An der Verwendungsstelle hergestellte Wärmedämmung aus Mineralwolle (MW) - Teil 1: Spezifikation für Schüttdämmstoffe vor dem Einbau

Die Anforderungen an die EPD umfassen:

- Anforderungen aus der ÖNORM EN ISO 14025
- Anforderungen aus der ÖNORM EN 15804 als Europäische Kern-EPD
- Komplementäre Anforderungen an EPD der Bau EPD GmbH

Die Rechenregeln für die Ökobilanz und Anforderungen an den Hintergrundbericht sind im Dokument „Allgemeine Regeln für Ökobilanzen und Anforderungen an den Hintergrundbericht – PKR-Teil A“ der Bau EPD GmbH festgelegt. Zusätzlich gilt das Basisdokument für das EPD-Programm der Bau EPD GmbH.

## Vorgaben für Darstellung EPD

Die Bau-EPD GmbH macht folgende Vorgaben hinsichtlich der Darstellung des EPD-Dokuments:

- Das nachfolgende Dokument dient als Vorgabe für die Formatvorlage für EPD, die heranzuziehen ist (Word-Datei „Formatvorlage EPD Bau EPD GmbH, Möglichkeit zum Download unter [www.bau-epd.at](http://www.bau-epd.at)).
- Der Umfang der EPD ist nicht limitiert.
- Die Gestaltung des Titelblatts ist vorgegeben und bezüglich Bildmaterial mit der Bau EPD GmbH abzustimmen.
- Am Schluss, auf der letzten Seite der EPD sind der Herausgeber und Programmbetreiber (Bau EPD GmbH), der Ersteller der Ökobilanz sowie die Inhaber der Deklaration mit Logo und vollständiger Adresse (inkl. Tel., Fax, E-Mail, Web-Adresse) aufzuführen.
- Es ist generell die Schrift „Calibri“ zu verwenden.
- Ergänzend zur Erstellung der EPD im Word-Dokument ist ein XLSX-Dokument zu erstellen, welches eine elektronische Weitergabe der Daten enthält und inhaltlich der EN 15942 (ITM-Matrix) entspricht zu erstellen. Es wird empfohlen, die Vorlagen der Bau EPD GmbH zu verwenden, zumal die Tabellen gleichzeitig zur Weitergabe an Anwender (ÖKOBAUDAT, Baubook...) dienen.

## Inhalt der EPD

Die nachfolgende **Formatvorlage bzw. Anleitung** beschreibt die geforderte Struktur des EPD-Dokuments inklusive dem **geforderten Inhalt für die einzelnen Kapitel**.

Zusätzlich werden in diesem Dokument in den einzelnen Kapiteln **spezifische Anmerkungen zur Erstellung einer EPD von Dämmstoffen aus Mineralwolle** und **spezifische Ökobilanzregeln für Dämmstoffe aus Mineralwolle** dargestellt, welche bei der Erstellung einer EPD und der dazu notwendigen Ökobilanz zu berücksichtigen sind.

Inhaltsteile, die zusätzliche Informationen von optionalem Charakter (= nicht gemäß internationalen Standards und Vorgaben der ECO Plattform gefordert) vorstellen, sind farblich gekennzeichnet. Diese Informationen sind freiwillig und die Angabe muss vom Deklarationsinhaber nicht erbracht werden.

# EPD - ENVIRONMENTAL PRODUCT DECLARATION

## UMWELT-PRODUKTDEKLARATION nach ISO 14025 und EN 15804



HERAUSGEBER

Bau EPD GmbH, A-1070 Wien, Seidengasse 13/3, [www.bau-epd.at](http://www.bau-epd.at)

PROGRAMMBETREIBER

Bau EPD GmbH, A-1070 Wien, Seidengasse 13/3, [www.bau-epd.at](http://www.bau-epd.at)

DEKLARATIONSINHABER

Name des Inhabers

DEKLARATIONSNUMMER

Mit Bau EPD GmbH abzustimmen

DEKLARATIONSNUMMER ECO PLATFORM

Mit Bau EPD GmbH abzustimmen

AUSSTELLUNGSDATUM

Datum

GÜLTIG BIS

Datum

**Name und Bezeichnung des Produktes**

**Name des Inhabers**

**Bild**

**Mit Inhaber und Bau EPD GmbH  
abzustimmen**

**Firmenlogo des Inhabers**

## 1. Allgemeine Angaben

<b>Produktbezeichnung</b> Name und Bezeichnung des Produktes	<b>Deklariertes Bauprodukt / Deklarierte Einheit</b> Benennung des deklarierten Produktes und der deklarierten Einheit
<b>Deklarationsnummer</b> Mit Bau EPD GmbH abzustimmen	<b>Gültigkeitsbereich</b> Die Produkte, Werke und deren Standortländer, auf deren Daten die Ökobilanz beruht und für welche die Deklaration gilt, sind zu nennen.
<b>Deklarationsdaten</b> <input type="checkbox"/> Spezifische Daten <input type="checkbox"/> Durchschnittsdaten	Bei Durchschnitts-EPD, muss auf diese Art der EPD hingewiesen werden. Dabei ist die Repräsentativität der Deklaration hinsichtlich des durch die Ökobilanz abgedeckten Produktionsvolumens und der eingesetzten Technologie darzustellen.
<b>Deklarationsbasis</b>  Name der PKR PKR-Code Version (PKR geprüft u. zugelassen durch das unabhängige PKR-Gremium)  Der Inhaber der Deklaration haftet für die zugrundeliegenden Angaben und Nachweise; eine Haftung der Bau EPD GmbH in Bezug auf Herstellerinformationen, Ökobilanzdaten und Nachweise ist ausgeschlossen.	
<b>Deklarationsart lt. ÖNORM EN 15804</b> Von der Wiege bis ... ..	<b>Datenbank, Software, Version</b> Benennung der Datenbank, der Software und deren Versionen
<b>Ersteller der Ökobilanz</b> Name des Erstellers Straße PLZ/Ort	<b>Die Europäische Norm EN 15804 dient als Kern-PKR.</b>  <b>Unabhängige Verifizierung der Deklaration nach EN ISO 14025:2010</b> <input type="checkbox"/> intern <input type="checkbox"/> extern  <b>Verifizierer 1:</b> Name, Institution <b>Verifizierer 2:</b> Name, Institution
<b>Deklarationsinhaber</b> Name des Herstellers Straße PLZ/Ort	<b>Herausgeber und Programmbetreiber</b> Bau EPD GmbH Seidengasse 13/3 1070 Wien Österreich

DI (FH) DI DI Sarah Richter  
Geschäftsführung Bau EPD GmbH

DI Dr. sc ETHZ Florian Gschösser/ N.N.  
Leitung/ Stellvertretung Leitung PKR-Gremium

Titel Name  
Verifizierer(in), Institution

Titel Name,  
Verifizierer(in), Institution

**Information:** EPD der gleichen Produktgruppe aus verschiedenen Programmbetrieben müssen nicht zwingend vergleichbar sein.

## 2. Produkt

### 2.1 Allgemeine Produktbeschreibung

Für die Produktbeschreibung müssen die Charakteristika des deklarierten Produktes beschrieben werden. Bei einer Durchschnitts-EPD (Branchen-EPD) sind sämtliche deklarierte Produkte gesondert zu beschreiben.

Orientierungspunkte für die allgemeine Produktbeschreibung sind:

- Getrennte Beschreibung der Produkte gemäß der zutreffenden Produktnorm unter Angabe der Typbezeichnungen
- Beschreibung der charakteristischen Bestandteile

#### Spezifische Anmerkung zur Erstellung einer EPD von Dämmstoffen aus Mineralwolle:

- **Getrennte Beschreibung der Mineralwolle-Dämmstoffe je zutreffender Produktnorm**
- Das deklarierte Produkt ist z.B. ....

### 2.2 Anwendung

Der Einsatzzweck der genannten Produkte ist zu spezifizieren. Dabei sind die einzelnen Anwendungen (mit Funktionen) als Text oder in Tabellenform anzugeben.

#### Beispiel in Tabellenform:

Für Produkte, die unter die ÖNORM EN 13162 fallen, sind die Anwendungsbereiche, die von dem Produkt abgedeckt werden, in der folgenden Tabelle anzukreuzen:



Tabelle 1: Anwendungsbereiche gemäß ÖNORM B 6000

Wand – Pfeiler – Säule - Bodenplatte							Decke – Dach - Terrasse									
Außendämmung				Kern-dämmung	Innen-dämmung	Außendämmung						Innendämmung				
mit Hinterlüftung	Wärmedämm-Verbundsystem (WDVS)	in Schalung eingelegt, z.B. Wärmebrücken	mit Putz oder Verkleidung	in zweischaligen Konstruktionen	im Leichtelement	Mauerwerk oder Betonwand mit oder ohne Putz (Beschichtung)	Warmdach	Kaltdach, Dachausbau	oberste Geschoßdecke, begehbare oder nicht begehbare Dämmung	bei erhöhter Druckbelastung (zB bei Parkdecks)	an der Deckenunterseite mit Putz	an der Deckenunterseite als WDVS	unter Estrich ohne Trittschallanforderung	unter Estrich mit Trittschallanforderung	abgehängte Decke	Deckenunterseite, zur Schallabsorption
X	X	X	X	X	X	X	X	X	X	X	X	X	X	X	X	X

Für Produkte gemäß ÖNORM EN 14303 sind die zutreffenden Anwendungsgebiete anzugeben (z.B.: Lamellenmatten für die Dämmung von Anlagenteilen, wie Behälter mit warmen Medien, Lüftungsanlagen mit warmen Medien und Rohrleitungen mit warmen Medien).

Für Produkte gemäß ÖNORM EN 14064-1 sind die zutreffenden Anwendungsgebiete anzugeben (z.B.: Dämmung von Dachgeschoßen - offenes Aufblasen auf der obersten Geschoßdecke, Kerndämmung von zweischaligem Mauerwerk, Kerndämmung von Rahmenkonstruktionen).

### 2.3 Produktrelevanten Normen, Regelwerke und Vorschriften

Die zutreffenden Norm(en) oder eine vergleichbare nationale Regelung muss (müssen) genannt werden.

Optional können Nachweise im Rahmen einer CE-Kennzeichnung wie Zertifikate der Leistungsbeständigkeit, Zertifikate der Konformität der werkseigenen Produktionskontrolle, Leistungserklärungen, Registrierungsbescheinigungen, Europäische Technische Bewertungen und Bautechnische Zulassungen zitiert werden.

#### **Spezifische Anmerkung zur Erstellung einer EPD von Dämmstoffen aus Mineralwolle:**

Die für Dämmstoffe aus Mineralwolle geltenden Anwendungsregeln sind zu nennen (z.B. Normen, Richtlinien, sonstige Bestimmungen). Beispiele für Produktnormen für Dämmstoffe aus Mineralwolle in Österreich sind in Tabelle 2: Produktrelevante Normen angeführt.

Tabelle 2: Produktrelevante Normen

Norm	Titel
ÖNORM EN 13162:2013-01-15	Wärmedämmstoffe für Gebäude - Werkmäßig hergestellte Produkte aus Mineralwolle (MW) – Spezifikation

Zusätzliche europäische Anforderungen:

Nachweise, dass keine Einstufung gemäß der Verordnung (EG) Nr. 1272/2008 des europäischen Parlaments und des Rates vom 16. Dezember 2008 über die Einstufung, Kennzeichnung und Verpackung von Stoffen und Gemischen (CLP-Verordnung) hinsichtlich biopersistenter Fasern vorliegt (z.B.: EUCEB-Trademark, RAL-Gütezeichen) können angeführt werden.

Nationale Anforderungen:

Österreich: Nachweis der Formaldehyd-Klasse E1 sinngemäß nach ÖNORM EN 13986

## 2.4 Technische Daten

Für Produkte, die eine CE-Kennzeichnung nach der Bauproduktenverordnung aufweisen, sind in der EPD mindestens jene technischen Daten anzugeben, die auch in der Leistungserklärung des Herstellers stehen müssen. Welche Daten das sind, ist dem Dokument zu entnehmen, welches der CE-Kennzeichnung zugrunde liegt (meist eine harmonisierte europäische Produktnorm).

Optional können weitere technische Kenndaten angeführt werden, wenn diese für die Unterscheidung bzw. die Spezifizierung der/des Produkte/s erforderlich sind.

### Spezifische Anmerkung zur Erstellung einer EPD von Dämmstoffen aus Mineralwolle:

Der Bezeichnungsschlüssel der deklarierten Produkte ist anzuführen.

Zusätzlich zum Bezeichnungsschlüssel sind folgende (bau)technische Daten im Lieferzustand, falls für das deklarierte Produkt relevant, unter Verweis auf die Prüfnorm zu nennen.

Tabelle 3: Technische Daten des deklarierten Bauproduktes

Bezeichnung	Wert	Einheit
Wärmeleitfähigkeit <sup>1)</sup> Für Produkte gemäß ÖNORM EN 13162 und ÖNORM EN 14064-1: Nennwert der Wärmeleitfähigkeit $\lambda_D$ bzw. $\lambda_D$ -Bereich Für Produkte gemäß ÖNORM EN 14303: Messwert $\lambda_{\text{trocken}}$ bei ausgewählten Mitteltemperaturen		W/(mK)
Rohdichte <sup>2)</sup> bzw. Rohdichtebereich		kg/m <sup>3</sup>
Euroklasse des Brandverhaltens nach ÖNORM EN 13501-1 <sup>3)</sup>		

1) Für Mineralwolle ist kein Feuchtezuschlag vorgesehen.

2) Mittlere Rohdichte

3) Die Klassifizierung ist durch das EG-Zertifikat nachzuweisen.

Für Einzel-EPDs sind die technischen Daten des Produktes wie in Tabelle 3 gefordert anzuführen.

Für „Branchen-EPD“ bzw. „Gruppen-EPD“ oder „Verbands-EPD“ bzw. EPDs über mehrere Werke und/ oder Produkte ist die Tabelle auszufüllen, wobei jedoch ein Durchschnitt oder eine Bandbreite angegeben werden kann. Die technischen Daten sind bei den Herstellern abzufragen. Der Hersteller hat dafür zu sorgen, dass die relevanten Daten zur Verfügung gestellt werden. Der Ersteller der EPD (Bilanzierer) muss im EPD-Dokument die Bezugsquellen anführen.

In diesem Fall ist in Kapitel 3.1 „Deklarierte Einheit/ Funktionale Einheit“ der in der Ökobilanz verwendete Durchschnittswert für die Rohdichte anzuführen.

## 2.5 Grundstoffe / Hilfsstoffe

Die Produktkomponenten und/ oder Inhaltsstoffe sind in Masse-% anzugeben, um den Nutzer der EPD zu befähigen, die Zusammensetzung des Produkts im Lieferzustand zu verstehen. Diese Angaben sollen auch die Sicherheit und Effizienz bei Einbau, Nutzung und Entsorgung des Produkts unterstützen.

Die Angabe der Masse-% kann genau oder als Bereich (Bandbreite) analog zu REACH<sup>1</sup> erfolgen. Die Menge an Stoffen, die unter 1 Masse-% im Gesamtprodukt ausmachen, kann mit „< 1 Masse-%“ angeführt werden.

Die Deklaration des stofflichen Produktinhalts muss mindestens diejenigen im Produkt enthaltenen Stoffe aufzählen, die auf der *Liste der besonders besorgniserregenden Stoffe für die Zulassung* geführt werden, soweit ihr Gehalt den Grenzwert (0,1 Masse-% auf Produktebene) für die Registrierung durch die Europäische Chemikalienagentur (ECHA<sup>2</sup>) überschreitet. Eine Ausnahme der Deklarationspflicht besteht für Stoffe und Zubereitungen, die während der Herstellung die Gefährlichkeitsmerkmale verlieren (z.B. durch Ausreagieren).

Liegt der Gehalt des Stoffes unter dem Grenzwert der ECHA sollte in der EPD folgender Hinweis gemacht werden:

„Der Gehalt an XXXX unterschreitet die Grenzwerte für die Registrierung durch die Europäische Chemikalienagentur.“

Hinweise wie z.B. „... ist frei von ...“ dürfen in der EPD nicht verwendet werden.

Die Produktkomponenten sind so weit zu definieren, dass ihre Art klar erkennbar ist, aber Firmengeheimnisse nicht offengelegt werden. Für Additive sind mindestens die Funktion und die Substanzklasse bzw. chemische Gruppe (z.B. hydraulische Bindemittel) anzugeben. Zusätzlich sind Hilfsstoffe und Zusatzmittel zu deklarieren, die am Produkt verbleiben.

### Spezifische Anmerkung zur Erstellung einer EPD von Dämmstoffen aus Mineralwolle:

**Tabelle 4: Grundstoffe in Masse-% (Beispiel)**

Bestandteile	Funktion	Massenprozent
Recyclingglas <sup>1)</sup>	Glasrohstoff	ca. 80 %
Boraxpentahydrat <sup>2)</sup>	Glasrohstoff	ca. 8 %
Quarzsand und Feldspat <sup>3)</sup>	Glasrohstoff	ca. 9 %
Soda (Na <sub>2</sub> CO <sub>3</sub> ) <sup>4)</sup>	Glasrohstoff	ca. 3 %
Phenolformaldehydharz <sup>5)</sup>	Bindemittel	< 9 %
Zusatzstoffe <sup>6)</sup>	-Hydrophobierungsmittel -Haftvermittler und -Hilfsmittel für die Farbgebung	Total < 1 %

1) Aufbereiteter Glasbruch aus der Flachglasproduktion bzw. aufbereitetes Verbundglas von KFZ sowie Flaschenglas von Abfüllern. Das Glas stammt ausschließlich aus Österreich.

2) Die Borvorkommen zur Gewinnung von Boraxpentahydrat liegen in Kalifornien, Argentinien und der Türkei. Die abgebauten Rohborate sind je nach Herkunft mit unterschiedlichen Begleitstoffen verunreinigt und müssen zu Borax aufbereitet werden.

3) Quarz ist in der Natur weit verbreitet und eines der wichtigsten gesteinsbildenden Mineralien der Tiefen- und Ergussgesteine. Gleichzeitig gehört Quarz zu den verwitterungsbeständigsten Mineralien. Sande sind Endprodukte der verschiedenen

<sup>1</sup> Verordnung (EG) Nr. 1907/2006 des Europäischen Parlaments und des Rates vom 18. Dezember 2006 zur Registrierung, Bewertung, Zulassung und Beschränkung chemischer Stoffe (REACH), zur Schaffung einer Europäischen Agentur für chemische Stoffe, zur Änderung der Richtlinie 1999/45/EG und zur Aufhebung der Verordnung (EWG) Nr. 793/93 des Rates, der Verordnung (EG) Nr. 1488/94 der Kommission, der Richtlinie 76/769/EWG des Rates sowie der Richtlinien 91/155/EWG, 93/67/EWG, 93/105/EG und 2000/21/EG der Kommission

<sup>2</sup> European Chemicals Agency: <http://echa.europa.eu/de>

Verwitterungsprozesse und wurden praktisch in fast allen Formationen der Erdgeschichte gebildet. Die Gewinnung des Quarzsandes erfolgt im Tagebau (in Tiefen bis zum Grundwasserspiegel) mittels großer Hochlöfelfagger. Der Quarzsand wird attritiert, gewaschen, hydroklassiert und gesiebt.

Feldspat ist der zweite bedeutende mineralische Rohstoff der Glaswolleherstellung. Er fällt unter anderem als Nebenprodukt des beim Tagebau gewonnenen Quarzsandes an.

Sowohl der im Produkt verwendete Quarzsand als auch der Feldspat stammen aus dem Melker Teilgebiet der Böhmisches Masse.

4) Soda wird aus Deutschland bezogen und dort aufgrund der weiten Entfernung zu den Naturvorkommen nach dem "Solvay-Verfahren" aus Kochsalz und Kalkstein gewonnen.

5) Das Bindemittel enthält neben Phenolformaldehydharz zwei weitere organische Komponenten in geringen Mengen. Diese werden sämtlich aus Österreich und Deutschland bezogen. Der Bindemittelanteil beträgt max. 9 % bei schweren, belastbaren Platten, bei einer mittleren Rohdichte von 16,5 kg/m<sup>3</sup> ca. 5 %.

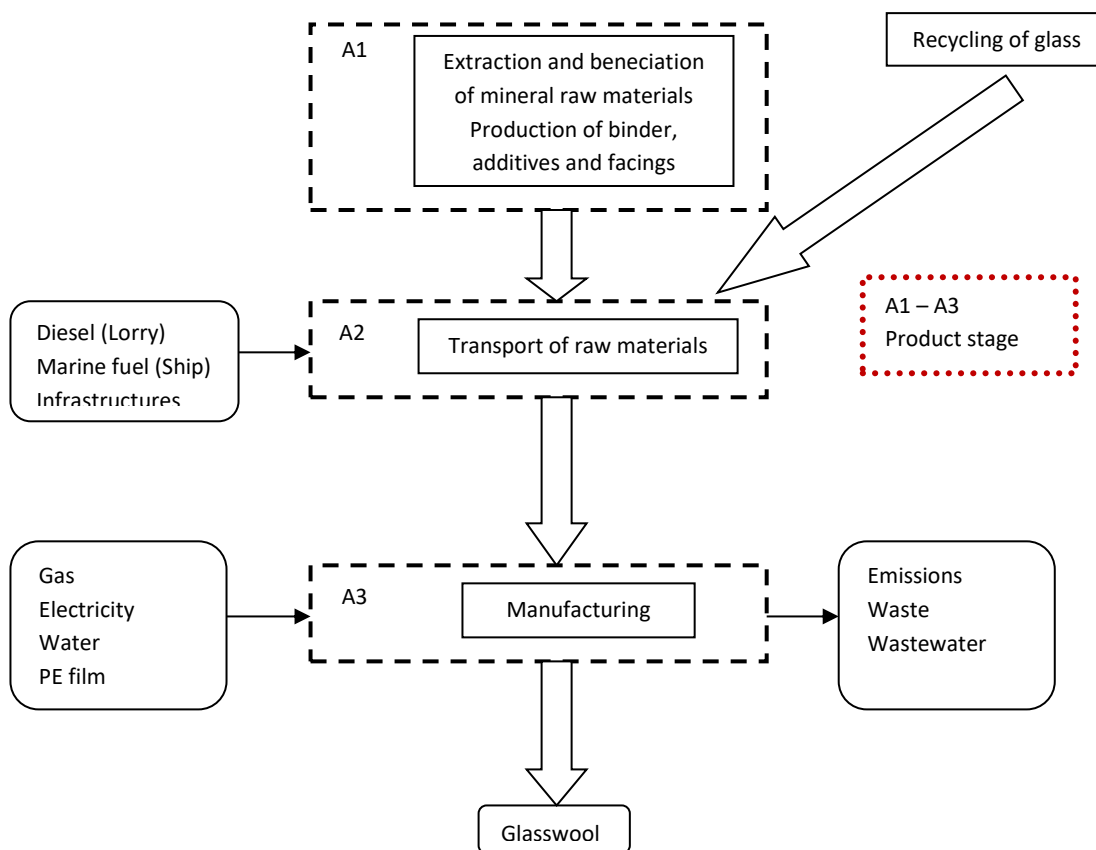
6) Zu den Zusatzstoffen gehören weitere Glasrohstoffe, die nur zu kleinen Anteilen zugeführt werden, sowie Öle zum Binden des Staubanteils und der Hydrophobierung. Sie werden allesamt aus dem europäischen Markt angeliefert.

## 2.6 Herstellung

Der Herstellungsprozess muss beschrieben und kann mit einer einfachen Grafik illustriert werden. Gilt die EPD für mehrere Standorte, müssen die Produktionsverfahren aller Standorte beschrieben werden bzw. eine sinnvolle zusammenfassende Beschreibung eingefügt werden. Qualitätsmanagementsysteme o.ä. können genannt werden.

### Spezifische Anmerkung zur Erstellung einer EPD von Dämmstoffen aus Mineralwolle:

Herkunft und Anteil der Rohstoffe, herstellerepezifische und spezielle Prozessketten....besondere Verarbeitungsmethoden.



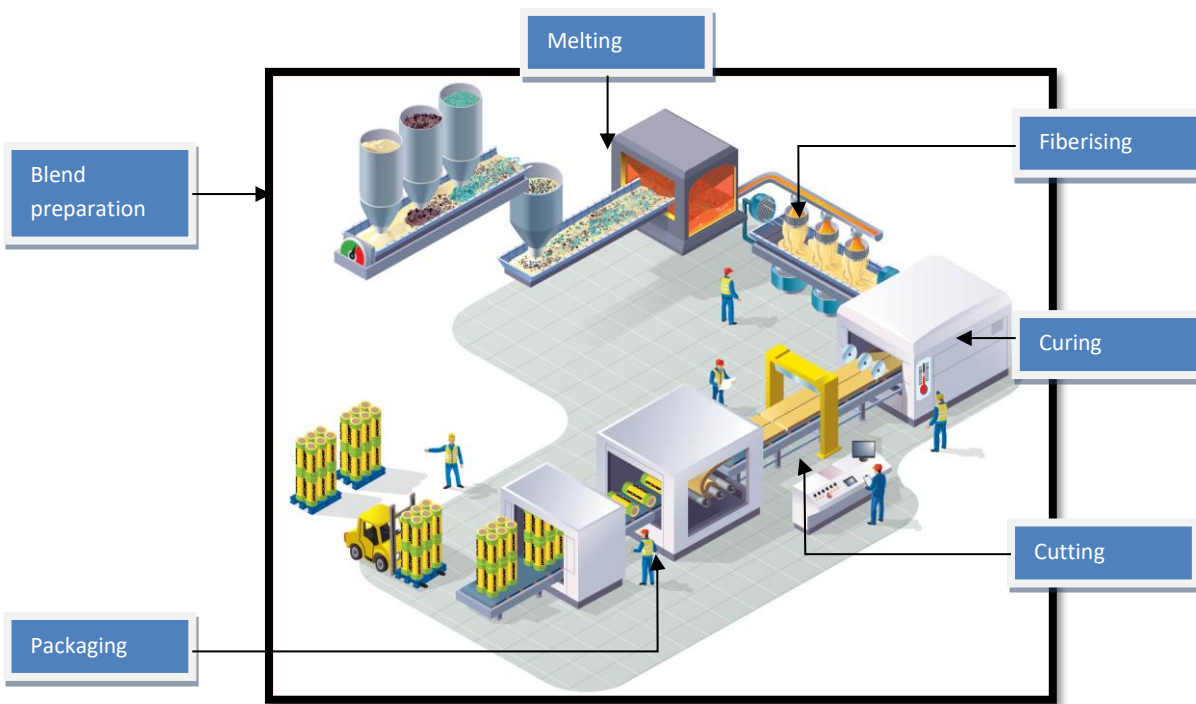


Abbildung 1: Beispiel eines Flussdiagramms/einer Grafik Herstellungsprozesse

## 2.7 Verpackung

Angaben zu Verpackungsmaterialien, welche während des Lebenszyklus eines Produktes anfallen:

- Art (Folie, Palette, etc.),
- Material (Papier, Polyethylen,...; ggf. inkl. Herkunft, z.B. Altpapier) und
- mögliche Nachnutzung (z.B. Mehrweg-Paletten)

### Spezifische Anmerkung zur Erstellung einer EPD von Dämmstoffen aus Mineralwolle:

Beispiel: Die Produkte werden in einer Polyethylenfolie (PE-LD, 50-70 µm) verpackt und auf Mehrweg-Paletten ausgeliefert.

## 2.8 Lieferzustand

Hier hat eine textliche Beschreibung zum Lieferzustand, den Liefereinheiten, Abmessungen sowie den Lagererfordernissen, die für das/die deklarierte/n Produkt/e wichtig sind, zu erfolgen.

## 2.9 Transporte

Beschreibung der Auslieferung:  
Wege und Transportmittel

## 2.10 Produktverarbeitung / Installation

Beschreibung der Art der Bearbeitung, der einzusetzenden Maschinen, Werkzeuge, Staubabsaugungen, Hilfsstoffe, etc. sowie der Maßnahmen zur Lärminderung.

Hinweise auf Regeln der Technik und des Arbeits- und Umweltschutzes sind möglich.

Verweise auf detaillierte Verarbeitungsrichtlinien und Hinweise zur sicheren Verarbeitung (safe use instruction sheet) des Herstellers sind erwünscht.

**Spezifische Anmerkung zur Erstellung einer EPD von Dämmstoffen aus Mineralwolle:**

Einbauszenarien für die Verwendung als WDVS sind detailliert anzuführen (Komponenten des Systems).

**Spezifische Ökobilanzregeln für Dämmstoffe aus Mineralwolle:**

Einbauszenarien als WDVS – Zuordnung der Stoffströme, die in A1-A3 eingerechnet werden müssen und welche Ströme gemäß CEN TR 16970 = Guidance Document zur EN 15804) in A5 abgebildet werden müssen, ist zu beschreiben.

**2.11 Nutzungszustand**

Hier sind Hinweise auf Besonderheiten der stofflichen Zusammensetzung zu machen, die für den Zeitraum der Nutzung relevant sind.

**Spezifische Anmerkung zur Erstellung einer EPD von Dämmstoffen aus Mineralwolle:**

Bei Dämmstoffen aus Mineralwolle treten bei ordnungsgemäßer Planung, sach- und fachgerechtem Einbau und störungsfreier Nutzung keine Änderungen der stofflichen Zusammensetzung über den Zeitraum der Nutzung auf.

**2.12 Referenznutzungsdauer (RSL)**

Die Angabe der RSL ist für die EPD zwingend, wenn mit der Ökobilanz die ganze Nutzungsphase (Module B1 bis B7) abgedeckt wird oder sie ein Nutzungsszenarium enthält, welches sich auf die Lebensdauer des Produkts bezieht.

Die RSL muss sich auf die deklarierte technische und funktionale Qualität des Produkts beziehen. Sie muss in Übereinstimmung mit jeglichen spezifischen Regeln, die in den Europäischen Produktnormen bestehen, etabliert werden und muss die Normen ISO 15686-1, -2, -7 und -8 berücksichtigen. Angaben zur RSL in ÖNORM EN Bauproduktenormen haben dabei aber immer Vorrang.

Die Angabe einer RSL ist gemäss ISO 15686-1, -2, -7 und -8 freiwillig, wenn nicht alle Module der Nutzungsphase oder kein Nutzungsszenarium festgelegt werden.

Die Annahmen, auf denen die Bestimmung der RSL beruht und für welche die RSL ausschliesslich gilt, sind anzugeben.

Die Einflüsse auf die Alterung bei der Anwendung sind nach den Regeln der Technik zu bewerten.

**Spezifische Anmerkung zur Erstellung einer EPD von Dämmstoffen aus Mineralwolle:**

Tabelle 5: Referenz-Nutzungsdauer (RSL)

Bezeichnung	Wert	Einheit
Mineralwolle-Dämmplatten im Wärmedämmverbundsystem		Jahre
Mineralwolle-Dämmstoffe in sonstigen Anwendungen		Jahre
Referenzbedingungen die der RSL zu Grunde liegen (wenn relevant)		Sinnvolle Einheiten

**2.13 Nachnutzungsphase**

Möglichkeiten der Wiederverwendung und des Recyclings sind zu beschreiben.

**2.14 Entsorgung**

Die möglichen Entsorgungswege für das deklarierte Produkt sind zu nennen. Die EAK-Abfallschlüsselnummer (Abfallcode nach europäischem Abfallverzeichnis) ist anzugeben.

**2.15 Weitere Informationen**

In diesem Kapitel können optionale Angaben wie zur Bezugsquelle von weiteren Informationen, zur Webseite, zur Bezugsquelle des Sicherheitsdatenblatts, etc. gemacht werden.

### 3. LCA: Rechenregeln

#### 3.1 Deklarierte Einheit/ Funktionale Einheit

Die deklarierte bzw. funktionale Einheit, der Massebezug und der Umrechnungsfaktor zu 1 kg sind in der dafür vorgesehenen Tabelle wie deklariert anzugeben.

##### Spezifische Ökobilanzregeln für Dämmstoffe aus Mineralwolle:

Die deklarierte Einheit ist 1 Kubikmeter Dämmstoff (1 m<sup>3</sup>). Die Daten können zusätzlich auf eine funktionale Einheit (z.B. 1 m<sup>2</sup> Wärmedämmung für einen spezifischen Wärmedämmwiderstand (R<sub>D</sub>-Wert)) bezogen angegeben werden.

**Tabelle 6: Deklarierte Einheit**

Bezeichnung	Wert	Einheit
Deklarierte Einheit	1	m <sup>3</sup>
Rohdichte für Umrechnung in kg		kg/m <sup>3</sup>

**Tabelle 7: Funktionale Einheit**

Bezeichnung	Wert	Einheit
Funktionale Einheit z.B. für R <sub>D</sub> = 1 m <sup>2</sup> K/W	1	m <sup>2</sup>
Rohdichte für Umrechnung in kg		kg/m <sup>2</sup>

Falls Durchschnitte über verschiedene Produkte deklariert werden, ist die Durchschnittsbildung zu erläutern. In diesem Fall ist der in der Ökobilanz verwendete Durchschnittswert für die Rohdichte anzuführen.

#### 3.2 Systemgrenze

Der Typ der EPD hinsichtlich der angewandten Systemgrenzen muss in der EPD genannt werden:

- von der Wiege bis zum Werkstor
- von der Wiege bis zum Werkstor – mit Optionen oder
- von der Wiege bis zum Bahre

Alle deklarierten Lebenswegstadien (Module) sind in

**Tabelle 8** mit einem „X“ zu kennzeichnen. Nicht deklarierte Module sind mit MND (= Modul nicht deklariert) zu kennzeichnen.



**Tabelle 8: Deklarierte Lebenszyklusphasen**

HERSTELLUNGSPHASE			ERRICHTUNGSPHASE		NUTZUNGSPHASE							ENTSORGUNGSPHASE				Vorteile und Belastungen
A1	A2	A3	A4	A5	B1	B2	B3	B4	B5	B6	B7	C1	C2	C3	C4	D
Rohstoffbereitstellung	Transport	Herstellung	Transport	Bau / Einbau	Nutzung	Instandhaltung	Reparatur	Ersatz	Umbau, Erneuerung	betrieblicher Energieeinsatz	betrieblicher Wassereinsatz	Abbruch	Transport	Abfallbewirtschaftung	Entsorgung	Wiederverwendungs-, Rückgewinnungs-, Recyclingpotenzial

X = in Ökobilanz enthalten; MND = Modul nicht deklariert

Die in der Ökobilanz berücksichtigten Module sind kurz zu beschreiben. Es soll ersichtlich werden, welche Prozesse in welchen Modulen berücksichtigt sind und wie die Systemgrenze zur Natur bzw. zu anderen Produktsystemen festgelegt ist (soweit für das deklarierte Produkt relevant).

Falls im Zuge einer EPD Module nicht in der Bewertung berücksichtigt werden, so ist dies schlüssig zu begründen und darzulegen.

**Spezifische Ökobilanzregeln für Dämmstoffe aus Mineralwolle**

**A1-A3**

- Bilanzierung von Sekundärrohstoffen (Altglas, Aschen, Schlacken, etc)
  - Extern bezogene Roh- oder Brennstoffe, welche den Hersteller (abgesehen von Transportkosten) nichts kosten (z.B. Aschen für die Steinwolle-Herstellung) sind ohne Belastungen aus dem vorhergehende Produktsystem einzusetzen.
  - Die Sammlung und Sortierung von Altglas ist dem Entsorgungssystem des vorherigen Produktsystems zuzuordnen. Die Aufbereitung von Altglas für die Verwendung zur Herstellung der Glasfaser ist dem betrachteten Produktsystem zuzuordnen.
  - Ohne Allokation zu bilanzieren, d.h. den Sekundärrohstoffen zuzuordnen, sind die Aufwände des Transports vom Anfallort zur Produktionsstätte und allfällige Wiederaufbereitungsschritte.
- Co-Produkt-Allokation:
  - Herstellung von Steinwollefaser: Während des Schmelzens der Rohmaterialien und Vorprodukte im Cupolofen entsteht Eisenerz, das recycelt werden kann. Es ist eine ökonomische Allokation durchzuführen.
  - Co-Produkte, welche gegebenenfalls von der Deklaration ausgenommen wurden (z.B. Blaswolle, Haustechnikdämmung) und deren Stoffflüsse nicht aus den Produktionsdaten herausgerechnet werden können, unterliegen den Allokationsregeln der allgemeinen Richtlinie für die Ökobilanz.

**A4-A5**

- Mindestvorgaben für Materialverluste
  - mind. 10 % der Liefermenge für Dämmplatten bei Dämmung von Außenwänden
  - mind. 5 % der Liefermenge für Dämmplatten bei Dämmung von Decken
  - mind. 3 % der Liefermenge für lose verlegte oder geklemmte Dämmrollen
  - mind. 5 % der Liefermenge Mix aus Dämmrollen oder -platten
  - irrelevant für Blaswolle und Schüttdämmstoffe
  - Wenn niedrigere Werte angesetzt werden sollen, muss der Hersteller einen Nachweis dafür vorlegen.

**B1-B7**

- Die Stadien B1 Nutzung, B2 Instandhaltung und B3 Reparatur sind für die vorliegende Produktgruppe nicht relevant. Das Stadium B4 Ersatz ist gleichbedeutend mit dem Produktlebensende. Es fallen keine Stoff- und Energieflüsse bei der Entnahme des Produkts an. Die Stadien B5 Umbau/Erneuerung, B6 Energieeinsatz und B7 Wassereinsatz sind auf Dämmstoffebene nicht anwendbar. Daher: Keine produktgruppenspezifischen Regeln

### C1 - C4 und D

- Wird die Entsorgungsphase bilanziert, muss mindestens ein Szenario die Deponierung des Dämmstoffs enthalten. Es können weitere Szenarien für Recycling beschrieben werden.

### 3.3 Flussdiagramm der Prozesse im Lebenszyklus

Um das untersuchte Produktsystem zu illustrieren, muss die EPD ein einfaches Flussdiagramm der Prozesse enthalten, die in der Ökobilanz behandelt werden. Diese müssen mindestens in die Phasen des Lebenszyklus des Produkts unterteilt sein (Herstellung, optional: Errichtung, Nutzung und Entsorgung –). Die Phasen können auch weiter unterteilt werden.

### 3.4 Abschätzungen und Annahmen

Hier sind die für die Interpretation der Ökobilanz wichtigen Annahmen und Abschätzungen anzuführen, die nicht in anderen Punkten bereits abgehandelt sind.

### 3.5 Abschneideregeln

Die Anwendung der Abschneidekriterien gemäß „Allgemeine Regeln für Ökobilanzen und Anforderungen an den Hintergrundbericht – PKR-Teil A“ ist hier zu dokumentieren.

### 3.6 Hintergrunddaten

Die Quelle der verwendeten Hintergrunddaten ist anzugeben.

### 3.7 Datenqualität

Die Qualität der verwendeten Daten ist zu beschreiben. Dabei ist das Alter/Bezugsjahr des verwendeten Datenmaterials anzugeben.

### 3.8 Betrachtungszeitraum

Der Betrachtungszeitraum (bei Durchschnitts-EPDs ist dies die Basis Durchschnittsbildung) muss dokumentiert werden.

### 3.9 Allokation

Die für die Berechnung relevanten Allokationen (Verteilungen von Aufwendungen auf unterschiedliche Produkte) sind anzugeben. Dazu gehören mindestens:

- Systemgrenzensetzung beim Einsatz von Rezyklat bzw. Sekundärrohstoffen
- Allokation bei anfallenden Co-Produkten
- Allokation von eingesetzten Energien, Hilfs- und Betriebsstoffe zu den einzelnen Produkten eines Werkes
- Lasten und potentieller Nutzen aus dem Recycling und/oder der thermischen Verwertung von Verpackungsmaterialien und Produktionsabfällen
- Lasten und potentieller Nutzen aus dem Recycling des rückgebauten Produktes

Dabei ist auf die Module Bezug zu nehmen, in denen die Allokationen erfolgen.

Detaillierte Regelungen zu Bilanzierung von Sekundärrohstoffen bzw. Allokation von Co-Produkten sind dem PKR-A Teil „Ökobilanzregeln“ zu entnehmen.

### 3.10 Vergleichbarkeit

Hinsichtlich der Vergleichbarkeit von EPD-Daten ist auf folgenden Umstand hinzuweisen:

Grundsätzlich ist eine Gegenüberstellung oder die Bewertung von EPD-Daten nur möglich, wenn alle zu vergleichenden Datensätze nach EN 15804 erstellt wurden, die gleichen programmspezifischen PKR bzw. etwaige zusätzliche Regeln sowie die gleiche Hintergrunddatenbank verwendet wurden und darüber hinaus der Gebäudekontext bzw. produktspezifische Leistungsmerkmale berücksichtigt werden.

## 4. LCA: Szenarien und weitere technische Informationen

Die nachstehenden Angaben sind für deklarierte Module zwingend, für nicht deklarierte Module optional. Es sind nur Module aufzuführen, für die Deklarationen gemacht werden. Bei Bedarf können zusätzliche Angaben gemacht werden.

### 4.1 A1-A3 Herstellungsphase

Laut ÖNORM EN 15804 sind für die Module A1-A3 keine technischen Szenarioangaben gefordert, weil die Bilanzierung dieser Module in der Verantwortung des Herstellers liegt und vom Verwender der Ökobilanz nicht verändert werden dürfen.

### 4.2 A4-A5 Errichtungsphase

Tabelle 9 und deren gelistete Einheiten sind zur Berechnung der Umweltwirkungen der Transportphase heranzuziehen.

**Fehler! Verweisquelle konnte nicht gefunden werden.** und deren gelistete Einheiten sind zur Berechnung der Umweltwirkungen der Errichtungsphase heranzuziehen.

Tabelle 9: Beschreibung des Szenarios „Transport zur Baustelle (A4)“

Parameter zur Beschreibung des Transportes zur Baustelle (A4) <sup>x)</sup>	Wert	Messgröße
Mittlere Transportentfernung		km
Fahrzeugtyp nach Kommissionsdirektive 2007/37/EG (Europäischer Emissionsstandard)		-
Mittlerer Treibstoffverbrauch, Treibstofftyp: ....		l/100 km
Mittlere Transportmenge		t
Mittlere Auslastung (einschließlich Leerfahrten)		%
Mittlere Rohdichte der transportierten Produkte		t /m <sup>3</sup>
Volumen-Auslastungsfaktor (Faktor: =1 oder <1 oder ≥ 1 für in Schachteln verpackte oder komprimierte Produkte)		-

<sup>x)</sup> Die Tabelle ist entsprechend den vorhandenen Informationen aus den angewandten Datensätzen auszufüllen bzw. anzupassen (z.B. bei Schiffstransport). Auf den angewandten Datensatz ist in einer Fußnote zu verweisen.

Tabelle 10: Beschreibung des Szenarios „Einbau in das Gebäude (A5)“

Parameter zur Beschreibung des Einbaus ins Gebäude (A5)	Wert	Messgröße
Hilfsstoffe für den Einbau (spezifiziert nach Stoffen)		kg/t t/t l/t
Hilfsmittel für den Einbau (spezifiziert nach Type)		-
Wasserbedarf		m <sup>3</sup> /t l/t
Sonstiger Ressourceneinsatz		kg/t t/t l/t
Stromverbrauch		kWh oder MJ/t
Weiterer Energieträger: .....		kWh oder MJ/t
Materialverlust auf der Baustelle vor der Abfallbehandlung, verursacht durch den Einbau des Produktes (spezifiziert nach Stoffen)		kg/t

Output-Stoffe (spezifiziert nach Stoffen) infolge der Abfallbehandlung auf der Baustelle, z.B. Sammlung zum Recycling, für die Energierückgewinnung, für die Entsorgung (spezifiziert nach Entsorgungsverfahren)		kg/t
Direkte Emissionen in die Umgebungsluft (z.B. Staub, VOC), Boden und Wasser		kg/t

### 4.3 B1-B7 Nutzungsphase

Angabe Referenznutzungsdauer: [a]

Die Parameter in Tabelle 11, Tabelle 12, Tabelle 13 bzw. Tabelle 14 und deren gelistete Einheiten sind zur Berechnung der Umweltwirkungen der weiteren Module der Nutzungsphase (B2-B7) heranzuziehen.

Diese Tabellen können weggelassen werden, wenn kein Input und kein Output erfolgt,

In diesem Falle genügt eine erklärende Notiz dazu: In den Modulen BX-BY gibt es keine Stoff- bzw. Massenströme, Input +/- Output = 0.

**Tabelle 11: Beschreibung des Szenarios „Instandhaltung (B2)“**

Parameter zur Beschreibung der Instandhaltung (B2)	Wert	Messgröße
Informationen zu Unterhalt		-
Instandhaltungszyklus		[Anzahl/RSL]
Wasserverbrauch		[m <sup>3</sup> ]
Hilfsstoff		
sonstige Ressourcen		[kg]
Stromverbrauch		[kWh]
sonstige Energieträger		[MJ]
Materialverlust		[kg]

**Tabelle 12: Beschreibung des Szenarios „Reparatur (B3)“**

Parameter zur Beschreibung der Reparatur (B3)	Wert	Messgröße
Informationen zu Reparaturprozess		-
Informationen zu Inspektionsprozess		-
Reparaturzyklus		[Anzahl/RSL]
Wasserverbrauch		[m <sup>3</sup> ]
Hilfsstoff		[kg]
sonstige Ressourcen		[kg]
Stromverbrauch		[kWh]
sonstige Energieträger		[MJ]
Materialverlust		[kg]

**Tabelle 13: Beschreibung der Szenarios „Ersatz (B4)“ bzw. „Umbau/ Erneuerung (B5)“**

Parameter zur Beschreibung des Ersatz (B4) bzw. Umbau/ Erneuerung (B5)	Wert	Messgröße
Ersatzzyklus		[Anzahl/RSL]
Stromverbrauch		[kWh]
Liter Treibstoff		[l/100 km]
Austausch von abgenutzten Teilen		[kg]

**Tabelle 14: Beschreibung der Szenarios „Betriebliche Energie (B6)“ bzw. „Wassereinsatz (B7)“**

Parameter zur Beschreibung der Betrieblichen Energie bzw. des Wassereinsatzes (B7)	Wert	Messgröße
Wasserverbrauch		[m <sup>3</sup> ]
Stromverbrauch		[kWh]
sonstige Energieträger		[MJ]
Leistung der Ausrüstung		[kW]

**Spezifische Ökobilanzregeln für Dämmstoffe aus Mineralwolle:**

In der Nutzungsphase (B1) finden für Dämmstoffe aus Mineralwolle keine für die Ökobilanz relevanten Stoff- und Energieflüsse statt (d.h. die Ergebnisse für B1 sind mit „Null“ anzusetzen).

Während der Nutzung finden für Dämmstoffe aus Mineralwolle keine Instandhaltungs-, Reparatur-, Ersatz oder Umbauprozesse statt, weshalb die Module B2 bis B5 keine Umweltwirkung verursachen (d.h. die Ergebnisse für B2 sind mit „Null“ anzusetzen). Die Module B6 und B7 sind für Dämmstoffe aus Mineralwolle nicht relevant, womit ebenfalls keine Umweltwirkung verursacht wird (B6 und B7 sind mit „0“ zu deklarieren).

**4.4 C1-C4 Entsorgungsphase**

Hier erfolgt eine kurze Beschreibung der Entsorgungsprozesse und der dazugehörigen Szenarien (z.B. für den Transport).

**Spezifische Ökobilanzregeln für Dämmstoffe aus Mineralwolle:**

Existierende Verwertungsverfahren sollen beschrieben werden, auch wenn technische oder wirtschaftliche Rahmenbedingungen die Verwertung zum Zeitpunkt der Erstellung der EPD nicht sinnvoll erscheinen lassen.

**Tabelle 15: Beschreibung des Szenarios „Entsorgung des Produkts (C1 bis C4)“**

(Sammelverfahren und Rückholverfahren sind in einer Fußzeile gesondert (inklusive technischer Angaben) dazu zu definieren).

Parameter für die Entsorgungsphase (C1-C4)	Wert	Messgröße
Sammelverfahren, spezifiziert nach Art		kg <sub>getrennt</sub>
		kg <sub>gemischt</sub>
Rückholverfahren, spezifiziert nach Art		kg <sub>Wiederverwendung</sub>
		kg <sub>Recycling</sub>
		kg <sub>Energierückgewinnung</sub>
Deponierung, spezifiziert nach Art		kg <sub>Deponierung</sub>

**4.5 D Wiederverwendungs-, Rückgewinnungs- und Recyclingpotenzial**

Hier erfolgt eine kurze Beschreibung der Annahmen zum Wiederverwendungs-, Rückgewinnungs- und Recyclingpotenzial.

**Spezifische Ökobilanzregeln für Dämmstoffe aus EPS bzw. XPS:**

Etwaige Substituierungen von primären Rohmaterialien unter Berücksichtigung des Sekundärmaterialanteils des in C1 ausgebauten Dämmstoffs müssen in Modul D dargestellt werden (Nettofluss).

**Tabelle 16: Beschreibung des Szenarios „Wiederverwendungs-, Rückgewinnungs- und Recyclingpotenzial (Modul D)“**

(Ersetzte Primärprodukte bzw. -technologien sind in einer Fußzeile gesondert (inklusive technischer Angaben) dazu zu definieren).

Parameter für das Modul (D)	Wert	Messgröße
Materialien für Wiederverwendung oder Recycling aus A4-A5		%
Energierückgewinnung bzw. Sekundärbrennstoffe aus A4-A5		MJ/t bzw. kg/t
Materialien für Wiederverwendung oder Recycling aus B2-B5		%
Energierückgewinnung bzw. Sekundärbrennstoffe aus B2-B5		MJ/t bzw. kg/t
Materialien für Wiederverwendung oder Recycling aus C1-C4		%
Energierückgewinnung bzw. Sekundärbrennstoffe aus C1-C4		MJ/t bzw. kg/t

## 5. LCA: Ergebnisse

In den folgenden Tabellen (Tabelle 17 bis Tabelle 19) sind nur für die deklarierten Module Spalten vorzusehen. Die Zahlenwerte sind mit 3 gültigen Stellen anzugeben, dabei kann die Exponentialschreibweise verwendet werden (Beispiel: 2.53E-4 für 0.000253). Für einen bestimmten Wirkungsindikator sollte immer das gleiche Zahlenformat verwendet werden. Nach Möglichkeit sollten neben den Abkürzungen die Bezeichnungen der Umweltindikatoren vollständig ausgeschrieben werden, um eine möglichst gute Lesbarkeit sicherzustellen. Bei Platzmangel infolge zu vieler Modulspalten werden die definierten Abkürzungen akzeptiert.

**Tabelle 17: Ergebnisse der Ökobilanz Umweltauswirkungen**

Parameter	Einheit	A1-A3	A4	A5	B1	B2	B5	B6	B7	C1	C2	C3	C4	D
GWP	kg CO <sub>2</sub> äquiv													
ODP	kg CFC-11 äquiv													
AP	kg SO <sub>2</sub> äquiv													
EP	kg PO <sub>4</sub> <sup>3-</sup> äquiv													
POCP	kg C <sub>2</sub> H <sub>4</sub> äquiv													
ADPE	kg Sb äquiv													
ADPF	MJ H <sub>u</sub>													
Legende	GWP = Globales Erwärmungspotenzial; ODP = Abbaupotenzial der stratosphärischen Ozonschicht; AP = Versauerungspotenzial von Boden und Wasser; EP = Eutrophierungspotenzial; POCP = Bildungspotenzial für troposphärisches Ozon; ADPE = Potenzial für den abiotischen Abbau nicht fossiler Ressourcen; ADPF = Potenzial für den abiotischen Abbau fossiler Brennstoffe													

**Tabelle 18: Ergebnisse der Ökobilanz Ressourceneinsatz**

Parameter	Einheit	A1-A3	A4	A5	B1	B2	B5	B6	B7	C1	C2	C3	C4	D
PERE	MJ H <sub>u</sub>													
PERM	MJ H <sub>u</sub>													
PERT	MJ H <sub>u</sub>													
PENRE	MJ H <sub>u</sub>													
PENRM	MJ H <sub>u</sub>													
PENRT	MJ H <sub>u</sub>													
SM	kg													
RSF	MJ H <sub>u</sub>													
NRSF	MJ H <sub>u</sub>													
FW	m <sup>3</sup>													
Legende	PERE = Erneuerbare Primärenergie als Energieträger; PERM = Erneuerbare Primärenergie zur stofflichen Nutzung; PERT = Total erneuerbare Primärenergie; PENRE = Nicht-erneuerbare Primärenergie als Energieträger; PENRM = Nicht-erneuerbare Primärenergie zur stofflichen Nutzung; PENRT = Total nicht erneuerbare Primärenergie; SM = Einsatz von Sekundärstoffen; RSF = Erneuerbare Sekundärbrennstoffe; NRSF = Nicht erneuerbare Sekundärbrennstoffe; FW = Einsatz von Süßwasserressourcen													

Tabelle 19: Ergebnisse der Ökobilanz Output-Flüsse und Abfallkategorien

Parameter	Einheit	A1-A3	A4	A5	B1	B2	B5	B6	B7	C1	C2	C3	C4	D
HWD	kg													
NHWD	kg													
RWD	kg													
CRU	kg													
MFR	kg													
MER	kg													
EEE	MJ													
EET	MJ													
Legende		HWD = Gefährlicher Abfall zur Deponie; NHWD = Entsorgter nicht gefährlicher Abfall; RWD = Entsorgter radioaktiver Abfall; CRU = Komponenten für die Wiederverwendung; MFR = Stoffe zum Recycling; MER = Stoffe für die Energierückgewinnung; EEE = Exportierte Energie elektrisch; EET = Exportierte Energie thermisch												

## 6. LCA: Interpretation

Für das Verständnis der Ökobilanz müssen sowohl die aggregierten Indikatoren der Sachbilanz wie auch der Wirkungsabschätzung (LCIA) aus Kap. 5 in einer Dominanzanalyse interpretiert werden.

Die Interpretation muss auch eine Beschreibung der Spanne bzw. Varianz der LCIA-Resultate beinhalten, wenn die EPD für mehrere Produkte gültig ist.

Es wird empfohlen, die Interpretation der Ergebnisse mit Graphiken zu illustrieren (z.B. die Dominanzanalyse bezüglich der Verteilung der Umwelteinflüsse über die Module, etc.).

Bezüglich Modul D ist in der Interpretation in der EPD darauf hinzuweisen, dass die Gutschriften und Lasten außerhalb der Produktsystemgrenzen liegen. Graphiken zur Ergebnis-Interpretation des Lebenszyklus sind derart zu gestalten, dass Module A1-C4 in einer Graphik und Modul D in getrennten Graphiken dargestellt sind. Alternativ können die Ergebnisse auch ohne Graphiken interpretiert werden.

### Bei Verlängerung einer EPD:

**Verpflichtend sind im Hintergrundbericht in der Interpretation in eigenem Block anzuführen:**

**Gründe für Abweichungen der Ergebnisse einzelner Indikatoren um mehr als 15% im Vergleich zum vorherigen Ergebnis. Dies dient als Information für Verifizierer und um die Rechtssicherheit zu erhöhen. Anwender können somit auch entsprechend informiert werden. Aussagen, die veröffentlicht werden können (gleiche Rahmenbedingungen, anderer Strommix) können auf Wunsch des Kunden auch im EPD Dokument stehen.**

## 7. Literaturhinweise

In der EPD bereits vollständig zitierte Normen und Normen zu den technischen Nachweisen bzw. technischen Eigenschaften müssen hier nicht aufgeführt werden. Darüber hinausgehende, in der EPD referenzierte Literatur ist jedoch vollständig zu zitieren.

Die Literatur ist in folgender Form darzustellen:

Autor, V. und Autor, V. (Jahr). Artikeltitle. Untertitel. Ort: Verlag.

Autor, V. (Jahr). Artikeltitle. In: Nachname, V. und Nachname, V. (Hrsg.): Name der Zeitschrift. Bd. 2 oder JahrgangNr., 207-210.

Organisation (Jahr): Voller Name der Vorschrift oder Regel. Herausgabedatum. Ort: Gesetzgebendes Organ.

Immer zu zitieren sind:

ÖNORM EN ISO 14025: 2010 07 01 Umweltkennzeichnung und -deklarationen – Typ III Umweltdeklarationen – Grundsätze und Verfahren

ÖNORM EN ISO 14040: 2009 11 01 Umweltmanagement – Ökobilanz – Grundsätze und Rahmenbedingungen

ÖNORM EN ISO 14044: 2006 10 01 Umweltmanagement – Ökobilanz – Anforderungen und Anleitungen

ÖNORM EN 15804: 2014 04 15 Nachhaltigkeit von Bauwerken – Umweltdeklarationen für Produkte – Grundregeln für die Produktkategorie Bauprodukte

Allgemeine Regeln für Ökobilanzen und Anforderungen an den Hintergrundbericht – PKR-Teil A der Bau EPD GmbH

## 8. Verzeichnisse und Glossar

### 8.1 Abbildungsverzeichnis

Abbildung 1: Beispiel eines Flussdiagramms/einer Grafik Herstellungsprozesse ..... 13

### 8.2 Tabellenverzeichnis

Tabelle 1: Anwendungsbereiche gemäß ÖNORM B 6000.....	9
Tabelle 2: Produktrelevante Normen .....	10
Tabelle 3: Technische Daten des deklarierten Bauproduktes.....	10
Tabelle 4: Grundstoffe in Masse-% (Beispiel).....	11
Tabelle 5: Referenz-Nutzungsdauer (RSL).....	14
Tabelle 6: Deklarierte Einheit.....	15
Tabelle 7: Funktionale Einheit.....	15
Tabelle 8: Deklarierte Lebenszyklusphasen.....	17
Tabelle 9: Beschreibung des Szenarios „Transport zur Baustelle (A4)“.....	19
Tabelle 10: Beschreibung des Szenarios „Einbau in das Gebäude (A5)“ .....	19
Tabelle 11: Beschreibung des Szenarios „Instandhaltung (B2)“ .....	20
Tabelle 12: Beschreibung des Szenarios „Reparatur (B3)“.....	20
Tabelle 13: Beschreibung der Szenarios „Ersatz (B4)“ bzw. „Umbau/ Erneuerung (B5)“ .....	20
Tabelle 14: Beschreibung der Szenarios „Betriebliche Energie (B6)“ bzw. „Wassereinsatz (B7)“ .....	20
Tabelle 15: Beschreibung des Szenarios „Entsorgung des Produkts (C1 bis C4)“ .....	21
Tabelle 16: Beschreibung des Szenarios „Wiederverwendungs-, Rückgewinnungs- und Recyclingpotenzial (Modul D)“ .....	22
Tabelle 17: Ergebnisse der Ökobilanz Umweltauswirkungen .....	22
Tabelle 18: Ergebnisse der Ökobilanz Ressourceneinsatz .....	22
Tabelle 19: Ergebnisse der Ökobilanz Output-Flüsse und Abfallkategorien .....	23





## 8.3 Abkürzungen

### 8.3.1 Abkürzungen gemäß ÖNORM EN 15804 – Im EPD Dokument nicht angewandte Abkürzungen sind zu streichen.

EPD	Umweltproduktdeklaration (en: environmental product declaration)
PKR	Produktkategorieregeln, (en: product category rules)
LCA	Ökobilanz, (en: life cycle assessment)
LCI	Sachbilanz, (en: life cycle inventory analysis)
LCIA	Wirkungsabschätzung, (en: life cycle impact assessment)
RSL	Referenz-Nutzungsdauer, (en: reference service life)
ESL	Voraussichtliche Nutzungsdauer, (en: estimated service life)
EPBD	Richtlinie zur Energieeffizienz von Gebäuden, (en: Energy Performance of Buildings Directive)
GWP	Treibhauspotenzial (en: global warming potential)
ODP	Abbaupotenzial der stratosphärischen Ozonschicht (en: depletion potential of the stratospheric ozone layer)
AP	Versauerungspotenzial von Boden und Wasser (en: acidification potential of soil and water)
EP	Eutrophierungspotenzial (en: eutrophication potential)
POCP	Potenzial für die Bildung von troposphärischem Ozon (en: formation potential of tropospheric ozone)
ADP	Potenzial für die Verknappung von abiotischen Ressourcen (en: abiotic depletion potential)"

### 8.3.2 Abkürzungen gemäß vorliegender PKR

CE-Kennz.	franz. Communauté Européenne = „Europäische Gemeinschaft“ oder Conformité Européenne, soviel wie „Übereinstimmung mit EU-Richtlinien“
REACH	Registration, Evaluation, Authorisation and Restriction of Chemicals (de: Verordnung über die Registrierung, Bewertung, Zulassung und Beschränkung chemischer Stoffe)

 <p>Bau-EPD Baustoffe mit Transparenz</p>	<p><b>Herausgeber</b></p> <p>Bau EPD GmbH Seidengasse 13/3 1070 Wien Österreich</p> <p>Tel +43 699 15 900 500 Mail office@bau-epd.at Web www.bau-epd.at</p>
 <p>Bau-EPD Baustoffe mit Transparenz</p>	<p><b>Programmbetreiber</b></p> <p>Bau EPD GmbH Seidengasse 13/3 1070 Wien Österreich</p> <p>Tel +43 699 15 900 500 Mail office@bau-epd.at Web www.bau-epd.at</p>
<p>Logo</p>	<p><b>Ersteller der Ökobilanz</b></p> <p>Name des Erstellers Person Name des Erstellers Institution (wenn rel.) Straße PLZ/Ort</p> <p>Mail Person Ersteller Tel Fax Mail Web</p>
<p>Logo</p>	<p><b>Inhaber der Deklaration</b></p> <p>Name des Erstellers Straße PLZ/Ort</p> <p>Tel Fax Mail Web</p>