

PKR Anleitungstexte für Bauprodukte

nach ISO 14025 und EN 15804+A2

Aus dem Programm für EPDs (Environmental Product Declarations)

der Bau EPD GmbH




www.bau-epd.at

Teil B: Anforderungen an die EPD für Wärmedämmverbundsysteme

PKR-Code: 2.23.1

Stand 27.01.2023



Impressum

Herausgeber:

Bau EPD GmbH

Seidengasse 13/3
 A-1070 Wien

<http://www.bau-epd.at>
office@bau-epd.at

Bildnachweis Titelbild: STO GmbH

Nachverfolgung der Versionen

Version	Kommentar	Stand
3.0	Neue Struktur gemäß Beschluss 11.5.2017, Einarbeitung von Beschlüssen aus den PKR-Gremiums-Sitzungen Herbst 2016 und 2017	17.08.2017
4.0	Änderungen gemäß Beschlüssen des PKR-Gremiums Sitzungen seit der letzten Veröffentlichung, Änderungen anlässlich der Prüfung der PKR Beton- und Betonelemente sowie im Zuge der Erstellung und Prüfung der PKR für Betonstahl, die alle PKR betreffen sowie einige redaktionelle Änderungen. Inhaltsverzeichnis wurde aufgenommen.	07.06.2019
5.0	Adaptierung entsprechend EN 15804:2019+A2:2019; Anpassung Vorschriften zur Angabe der geographischen Repräsentativität	05.11.2020
6.0	Freischaltung für interessierte Kreise nach Freigabe durch das PKR-Gremium	12.01.2021
7.0	Einarbeitung Kommentare, Freigabe für EPD-Erstellung	07.04.2021
8.0	Anpassung Tabellen Modul B und C, kleine redaktionelle Änderungen	27.08.2021
9.0	Änderung ECO Platform Logo, Hinweis Fotorechte, kleine redaktionelle Änderungen (erstellt SR, geprüft FG und freigegeben SR)	27.11.2021
10.0	Hinzugabe Akkreditierungszeichen, Angabe CF-Faktoren, redaktionelle Änderungen, Titelseite EPD Kennzeichnung Energie Mix Ansatz (erstellt SR, geprüft FG und freigegeben SR)	27.01.2023

Inhaltsverzeichnis

1. Geltungsbereich	4
Vorgaben für Darstellung EPD.....	4
Inhalt der EPD	5
2. Produkt	10
2.1 Allgemeine Produktbeschreibung	10
2.2 Anwendung.....	10
2.3 Produktrelevanten Normen, Regelwerke und Vorschriften	10
2.4 Technische Daten	11
2.5 Grundstoffe / Hilfsstoffe.....	12
2.6 Herstellung.....	13
2.7 Verpackung	13
2.8 Lieferzustand.....	13
2.9 Transporte	13
2.10 Produktverarbeitung / Installation.....	13
2.11 Nutzungsphase	14
2.12 Referenznutzungsdauer (RSL).....	14
2.13 Nachnutzungsphase.....	15
2.14 Entsorgung	15
2.15 Weitere Informationen	15
3. LCA: Rechenregeln.....	15
3.1 Deklarierte Einheit/ Funktionale Einheit.....	15
3.2 Systemgrenze.....	15
3.3 Flussdiagramm der Prozesse im Lebenszyklus	17
3.4 Abschätzungen und Annahmen.....	17
3.5 Abschneideregeln.....	17
3.6 Hintergrunddaten.....	17
3.7 Datenqualität	17
3.8 Betrachtungszeitraum	17
3.9 Allokation.....	17
3.10 Vergleichbarkeit.....	18
4. LCA: Szenarien und weitere technische Informationen	18
4.1 A1-A3 Herstellungsphase.....	18
4.2 A4-A5 Errichtungsphase.....	18
4.3 B1-B7 Nutzungsphase.....	19
4.4 C1-C4 Entsorgungsphase	21
4.5 D Wiederverwendungs-, Rückgewinnungs- und Recyclingpotenzial.....	22

5. LCA: Ergebnisse	22
6. LCA: Interpretation	29
7. Literaturhinweise.....	30
8. Verzeichnisse und Glossar.....	30
8.1 Abbildungsverzeichnis	30
8.2 Tabellenverzeichnis	30
8.3 Abkürzungen.....	31

1. Geltungsbereich

Dieses Dokument enthält die **Anforderungen an eine Umwelt-Produktdeklaration (EPD)** nach EN 15804 und ISO 14025 der Bau-EPD GmbH für Wärmedämmverbundsysteme (WDVS) zur Wärmedämmung und Gestaltung von Gebäuden bestehend aus

- Dämmstoff,
- Bewehrung,
- Unterputz und Oberputz sowie
- Kleber, Dübel oder Dämmplattenbefestiger

Die System-Einzelkomponenten Klebe- und Unterputzmörtel, Dämmstoff und Oberputz sollten auf spezifisch erhobenen Daten basieren, damit eine EPD berechnet werden kann.

Beschichtungen und Beläge (Grundierungen, Fassadenfarben, Klinker-Riemchen, Keramik- bzw. Glasfliesen) und Zubehörprodukte wie z.B. Kantenschutzprofile, Anputzleisten sind nicht Bestandteil der Deklaration.

Die Anforderungen an die EPD umfassen:

- Anforderungen aus der ÖNORM EN ISO 14025
- Anforderungen aus der ÖNORM EN 15804 als Europäische Kern-EPD
- Anforderungen aus der ÖNORM EN 16783 Wärmedämmstoffe - Produktkategorieregeln (PCR) für werkmäßig hergestellte und an der Verwendungsstelle hergestellte Wärmedämmstoffe zur Erstellung von Umweltproduktdeklarationen
- Komplementäre Anforderungen an EPD der Bau EPD GmbH

Die allgemeinen Rechenregeln für die Ökobilanz und Anforderungen an den Projektbericht sind im Dokument „Management System Handbuch (MS-HB)“ der Bau EPD GmbH festgelegt.

Vorgaben für Darstellung EPD

Die Bau-EPD GmbH macht folgende Vorgaben hinsichtlich der Darstellung des EPD-Dokuments:

- Das nachfolgende Dokument dient als Vorgabe für die Formatvorlage für EPD-Dokumente, die heranzuziehen ist (Word-Datei „Formatvorlage EPD Bau EPD GmbH, Möglichkeit zum Download unter www.bau-epd.at).
- Der Umfang der EPD ist nicht limitiert.
- Die Gestaltung des EPD-Titelblatts ist vorgegeben und bezüglich Bildmaterials mit der Bau EPD GmbH abzustimmen.
- Auf der letzten Seite der EPD sind der Herausgeber und der Programmbetreiber (jeweils Bau EPD GmbH), der Ersteller der Ökobilanz sowie die Inhaber der Deklaration mit Logo und vollständiger Adresse (inkl. Tel., Fax, E-Mail, Web-Adresse) aufzuführen.
- Es ist generell die Schriftart „Calibri“ zu verwenden.
- Ergänzend zur Erstellung der EPD als Word-Dokument ist ein Excel-Dokument zu erstellen, welches eine elektronische Weitergabe der EPD-Daten ermöglicht und inhaltlich der EN 15942 entspricht. Es ist die Vorlage der Bau EPD GmbH zu verwenden, um die Datenübergabe an Anwender (ECO Platform/ECO Portal OEKOBAUDAT, Baubook...) über deren Schnittstellen reibungslos zu ermöglichen (BAU EPD-M-DOKUMENT-08 Excel-Datenübergabe EN15804-A2_Transfer_Editor-baubook-EcoPortal-Import).

Inhalt der EPD

Die nachfolgende **Formatvorlage bzw. Anleitung** beschreiben die geforderte Struktur des EPD-Dokuments inklusive des **geforderten Inhalts für die einzelnen Kapitel**.

Zusätzlich werden in diesem Dokument in den einzelnen Kapiteln **spezifische Anmerkungen zur Erstellung einer EPD für WDVS** und **spezifische Ökobilanzregeln für WDVS** dargestellt, welche bei der Erstellung einer EPD und der dazu notwendigen Ökobilanz zu berücksichtigen sind.

Inhaltsteile, die zusätzliche Informationen von optionalem Charakter (= nicht gemäß internationalen Standards und Vorgaben der ECO Platform gefordert) darstellen, sind farblich gekennzeichnet. Diese Informationen sind freiwillig und müssen vom Deklarationsinhaber nicht zwingend erbracht werden.

Legende:

- Blau:** geforderter Inhalt für die einzelnen Kapitel
- Türkis:** Spezifische Anmerkungen für die EPD der Werkstoffe aus dem Geltungsbereich
- Grün:** Spezifische Ökobilanzregeln für die EPD der Werkstoffe aus dem Geltungsbereich
- Violett:** Zusätzliche Informationen von optionalem Charakter

EPD - ENVIRONMENTAL PRODUCT DECLARATION

UMWELT-PRODUKTDEKLARATION nach ISO 14025 und EN 15804+A2



EIGENTÜMER, HERAUSGEBER

Bau EPD GmbH, A-1070 Wien, Seidengasse 13/3, www.bau-epd.at

PROGRAMMBETREIBER

Bau EPD GmbH, A-1070 Wien, Seidengasse 13/3, www.bau-epd.at

DEKLARATIONSINHABER

Name des Inhabers

DEKLARATIONSNUMMER

Mit Bau EPD GmbH abzustimmen

AUSSTELLUNGSDATUM

Datum

GÜLTIG BIS

Datum

ANZAHL DATENSÄTZE IN EPD DOKUMENT

ANZAHL

ENERGIE MIX ANSATZ

MARKTORIENTIERTER ANSATZ (MARKED BASED APPROACH)

Name und Bezeichnung des Produktes

Name des Inhabers

Bild

Mit Inhaber und Bau EPD GmbH
abzustimmen

(Achtung: Nutzungsrechte UND
Fotorechte müssen geklärt und zitiert
werden!)

Firmenlogo des Inhabers

Inhaltsverzeichnis (der EPD)	
1. Geltungsbereich	4
Vorgaben für Darstellung EPD.....	4
Inhalt der EPD	5
2. Produkt	10
2.1 Allgemeine Produktbeschreibung	10
2.2 Anwendung.....	10
2.3 Produktrelevanten Normen, Regelwerke und Vorschriften	10
2.4 Technische Daten	11
2.5 Grundstoffe / Hilfsstoffe	12
2.6 Herstellung.....	13
2.7 Verpackung.....	13
2.8 Lieferzustand.....	13
2.9 Transporte	13
2.10 Produktverarbeitung / Installation.....	13
2.11 Nutzungsphase	14
2.12 Referenznutzungsdauer (RSL).....	14
2.13 Nachnutzungsphase.....	15
2.14 Entsorgung	15
2.15 Weitere Informationen	15
3. LCA: Rechenregeln.....	15
3.1 Deklarierte Einheit/ Funktionale Einheit.....	15
3.2 Systemgrenze.....	15
3.3 Flussdiagramm der Prozesse im Lebenszyklus	17
3.4 Abschätzungen und Annahmen.....	17
3.5 Abschneideregeln.....	17
3.6 Hintergrunddaten.....	17
3.7 Datenqualität	17
3.8 Betrachtungszeitraum	17
3.9 Allokation.....	17
3.10 Vergleichbarkeit.....	18
4. LCA: Szenarien und weitere technische Informationen	18
4.1 A1-A3 Herstellungsphase.....	18
4.2 A4-A5 Errichtungsphase.....	18
4.3 B1-B7 Nutzungsphase.....	19
4.4 C1-C4 Entsorgungsphase	21
4.5 D Wiederverwendungs-, Rückgewinnungs- und Recyclingpotenzial.....	22
5. LCA: Ergebnisse	22
6. LCA: Interpretation	29
7. Literaturhinweise.....	30
8. Verzeichnisse und Glossar	30

8.1	Abbildungsverzeichnis	30
8.2	Tabellenverzeichnis	30
8.3	Abkürzungen	31
8.3.1	Abkürzungen gemäß ÖNORM EN 15804 – Im EPD Dokument nicht angewandte Abkürzungen sind zu streichen.....	31
8.3.2	Abkürzungen gemäß vorliegender PKR.....	31

1. Geltungsbereich

Produktbezeichnung Name und Bezeichnung des Produktes	Deklariertes Bauprodukt / Deklarierte Einheit Benennung des deklarierten Produktes und der deklarierten Einheit
Deklarationsnummer Mit Bau EPD GmbH abzustimmen	Anzahl der Datensätze in diesem EPD Dokument: X
Deklarationsdaten <input type="checkbox"/> Spezifische Daten <input type="checkbox"/> Durchschnittsdaten	Gültigkeitsbereich Die Produkte, auf deren Daten die Ökobilanz beruht und für welche die Deklaration gilt, sind zu nennen. Bei Durchschnitts-EPD, muss auf diese Art der EPD hingewiesen werden. Dabei ist die Repräsentativität der Deklaration hinsichtlich des durch die Ökobilanz abgedeckten Produktionsvolumens und der eingesetzten Technologie darzustellen; ebenso ist auf die Schwankungsbreite der abgebildeten Produktgruppe hinzuweisen, die in der Interpretation angegeben wird.
Deklarationsbasis MS-HB Version XX vom TT.MM.YYYY: Name der PKR PKR-Code Version XX vom TT.MM.YYYY (PKR geprüft u. zugelassen durch das unabhängige PKR-Gremium) Der Inhaber der Deklaration haftet für die zugrundeliegenden Angaben und Nachweise; eine Haftung der Bau EPD GmbH in Bezug auf Herstellerinformationen, Ökobilanzdaten und Nachweise ist ausgeschlossen.	Datenbank, Software, Version Benennung der Datenbank, der Software und deren Versionen Version Charakterisierungsfaktoren: Quelle, Version
Deklarationsart lt. ÖNORM EN 15804 Von der Wiege bis LCA-Methode: (z.B. cut-off by classification)	Die Europäische Norm EN 15804:2019+A2 dient als Kern-PKR. Unabhängige Verifizierung der Deklaration nach EN ISO 14025:2010 <input type="checkbox"/> intern <input type="checkbox"/> extern Verifizierer(in) 1: Name Verifizierer(in) 2: Name
Ersteller der Ökobilanz Name des Erstellers Straße PLZ/Ort	(This cell is merged into the previous row's content)
Deklarationsinhaber Name des Herstellers Straße PLZ/Ort	Eigentümer, Herausgeber und Programmbetreiber Bau EPD GmbH Seidengasse 13/3 1070 Wien Österreich

DI (FH) DI Sarah Richter
 Leitung Konformitätsbewertungsstelle

Titel Name
 Verifizierer(in)

Titel Name
 Verifizierer(in)

Information: EPD der gleichen Produktgruppe aus verschiedenen Programmbetrieben müssen nicht zwingend vergleichbar sein.

2. Produkt

2.1 Allgemeine Produktbeschreibung

Für die Produktbeschreibung müssen die Charakteristika des deklarierten Produktes beschrieben werden. Bei einer Durchschnitts-EPD (Branchen-EPD) sind sämtliche deklarierte Produkte gesondert zu beschreiben.

Orientierungspunkte für die allgemeine Produktbeschreibung sind:

- Getrennte Beschreibung der Produkte gemäß der zutreffenden Produktnorm unter Angabe der Typbezeichnungen
- Beschreibung der charakteristischen Bestandteile
- Sämtliche Werksstandorte zu den jeweiligen Produktkategorien sind anzugeben, alternativ kann auf eine Übersicht im Anhang verwiesen werden (Pflichtangabe im Projektbericht, freiwillige Angabe im EPD Dokument).

Spezifische Anmerkung zur Erstellung einer EPD für Wärmedämmverbundsysteme:

Das deklarierte Wärmedämmverbundsystem ist zu beschreiben.

Beispiel für die Systembeschreibung:

Das Wärmedämmverbundsystem <Produktname> besteht aus

- Produktname/n (Kleber),
- Produktname/n (Dämmplatte aus <Material>)
- Produktname/n (Dübel)
- Produktname/n (Unterputz)
- Produktname/n (Bewehrung),
- Produktname/n (Haftgrund)
- Produktname/n (Oberputz)

2.2 Anwendung

Der Einsatzzweck der genannten Produkte ist zu spezifizieren. Dabei sind die einzelnen Anwendungen (mit Funktionen) als Text oder in Tabellenform anzugeben.

Beispiel:

Das Wärmedämmverbundsystem <Produktname> wird zur Wärmedämmung und Fassadengestaltung von Gebäuden verwendet. Für den Sockelbereich, der hier nicht betrachtet wird, gelten spezielle Systemaufbauten.

2.3 Produktrelevanten Normen, Regelwerke und Vorschriften

Die zutreffenden Norm(en) oder eine vergleichbare nationale Regelung können genannt werden.

Optional können Nachweise im Rahmen einer CE-Kennzeichnung wie Zertifikate der Leistungsbeständigkeit, Zertifikate der Konformität der werkseigenen Produktionskontrolle, Leistungserklärungen, Registrierungsbescheinigungen, Europäische Technische Bewertungen und Bautechnische Zulassungen zitiert werden.

Spezifische Anmerkung zur Erstellung einer EPD für Wärmedämmverbundsysteme:

Die zutreffende Norm bzw. die allgemeine bauaufsichtliche Zulassung oder die vergleichbare nationale Regelung muss genannt werden.

In Österreich muss eine europäische technische Bewertung (ETB) oder eine bautechnische Zulassung (BTZ) vom OIB für das System vorliegen. Im Fall einer ETB ist ein Zertifikat der Leistungsbeständigkeit (im System 1) oder ein Zertifikat der Konformität der werkseigenen Produktionskontrolle (im System 2+) sowie eine Leistungserklärung im Rahmen der CE-Kennzeichnung erforderlich, im

Fall einer BTZ eine Registrierungsbescheinigung im Rahmen der ÜA-Kennzeichnung. Generell sind nur die Produktkombinationen am Markt zugelassen, die durch die ETB oder BTZ für abgedeckt sind.

2.4 Technische Daten

Für Produkte, die eine CE-Kennzeichnung nach der Bauproduktenverordnung aufweisen, sind in der EPD mindestens jene technischen Daten anzugeben, die auch in der Leistungserklärung des Herstellers stehen müssen. Welche Daten das sind, ist dem Dokument zu entnehmen, welches der CE-Kennzeichnung zugrunde liegt (meist eine harmonisierte europäische Produktnorm).

Weitere technische Kenndaten müssen angeführt werden, wenn diese für die Unterscheidung bzw. die Spezifizierung der/des Produkte/s erforderlich sind.

Spezifische Anmerkung zur Erstellung einer EPD für Wärmedämmverbundsysteme:

Der Bezeichnungsschlüssel der deklarierten Produkte ist anzuführen.

Zusätzlich zum Bezeichnungsschlüssel sind folgende (bau)technische Daten im Lieferzustand, falls für das deklarierte Produkt relevant, unter Verweis auf die Prüfnorm zu nennen, in diesem Falle der Europäischen Technischen Bewertung (ETAG 004 für Wärmedämmverbundsysteme).

Tabelle 1: Technische Daten des deklarierten Systems gemäß ETAG 004:

Bezeichnung	Wert	Einheit
Deklarierte Wärmeleitfähigkeit λ_D des Dämmstoffs (zusätzlich zur ETAG 004)		W/mK
Wasseraufnahme des Unterputzes nach 24 h nach EN 1062-3		kg/m ²
Wasseraufnahme des Putzsystems nach 24 h nach EN 1062-3		kg/m ²
Hygrothermisches Verhalten (EOTA-Wand)		-
Frost-Tau-Verhalten		-
Stoßfestigkeit	Kategorie I oder II	
Haftzugfestigkeit zwischen Unterputz und Wärmedämmstoff		kPa oder Bruch im Dämmstoff
Haftzugfestigkeit zwischen Kleber und Untergrund		kPa
Haftzugfestigkeit zwischen Kleber und Dämmstoff		kPa oder Bruch im Dämmstoff
Haftzugfestigkeit nach Alterung		kPa oder Bruch im Dämmstoff
Widerstand gegen Windlasten		-
Wärmedurchlasswiderstand nach EN 12667 / EN 12939		m ² K/W
Bewertetes Schalldämmmaß nach ÖNORM B 8115-4, Ausgabe Sept. 2003		dB
Euroklasse des Brandverhaltens nach ÖNORM EN 13501-1		
Querzugfestigkeit des Dämmstoffs		-
Schubspannung des Dämmstoffs		kPa
Schubmodul des Dämmstoffs		MPa

Für Einzel-EPDs sind die technischen Daten des Produktes wie in Tabelle 1 gefordert anzuführen.

Für „Branchen-EPD“ bzw. „Gruppen-EPD“ oder „Verbands-EPD“ bzw. EPDs über mehrere Werke und/ oder Produkte ist die Tabelle auszufüllen, wobei hier ein Durchschnittswert und eine Bandbreite und ev. zusätzlich mit „siehe Produktdatenblätter“ ein Hinweis auf einzelne technischen Produktdatenblätter angeführt werden kann. Die technischen Daten sind bei den Herstellern abzufragen. Der Ersteller der EPD (Bilanzierer) muss im EPD-Dokument die Bezugsquellen anführen.

Im Falle der Erstellung einer Durchschnitts-EPD ist in Kapitel 3.1 „Deklarierte Einheit/ Funktionale Einheit“ der in der Ökobilanz verwendete Durchschnittswert für die Rohdichte und deren Bandbreite anzuführen.

Bei der Angabe von Durchschnitten ist ÖNORM EN 16783 Abschnitt 6.3.6 gültig:

Stoffgruppierungen und die Erklärung von Mittelwerten sind zulässig, ohne Unterschiede anzugeben, wenn die Unterschiede in jeder Wirkungskategorie unter 25 % liegen. In anderen Fällen müssen die Unterschiede in den Wirkungskategorien zusammen mit Mittelwerten angegeben werden.

2.5 Grundstoffe / Hilfsstoffe

Die Produktkomponenten und/ oder Inhaltsstoffe sind in Masse-% anzugeben, um den Nutzer der EPD zu befähigen, die Zusammensetzung des Produkts im Lieferzustand zu verstehen. Diese Angaben sollen auch die Sicherheit und Effizienz bei Einbau, Nutzung und Entsorgung des Produkts unterstützen.

Die Angabe der Masse-% kann genau oder als Bereich (Bandbreite) analog zu REACH¹ erfolgen. Die Menge an Stoffen, die unter 1 Masse-% im Gesamtprodukt ausmachen, kann mit „< 1 Masse-%“ angeführt werden.

Die Deklaration des stofflichen Produktinhalts muss mindestens diejenigen im Produkt enthaltenen Stoffe aufzählen, die auf der *Liste der besonders besorgniserregenden Stoffe für die Zulassung* geführt werden, soweit ihr Gehalt den Grenzwert (0,1 Masse-% auf Produktebene) für die Registrierung durch die Europäische Chemikalienagentur (ECHA²) überschreitet. Eine Ausnahme der Deklarationspflicht besteht für Stoffe und Zubereitungen, die während der Herstellung die Gefährlichkeitsmerkmale verlieren (z.B. durch Ausreagieren).

Liegt der Gehalt des Stoffes unter dem Grenzwert der ECHA sollte in der EPD folgender Hinweis gemacht werden:

„Der Gehalt an XXXX unterschreitet die Grenzwerte für die Registrierung durch die Europäische Chemikalienagentur.“

Hinweise wie z.B. „... ist frei von ...“ dürfen in der EPD nicht verwendet werden.

Die Produktkomponenten sind so weit zu definieren, dass ihre Art klar erkennbar ist, aber Firmengeheimnisse nicht offengelegt werden. Für Additive sind mindestens die Funktion und die Substanzklasse bzw. chemische Gruppe (z.B. hydraulische Bindemittel) anzugeben.

Zusätzlich sind Hilfsstoffe und Zusatzmittel zu deklarieren, die am Produkt verbleiben.

Spezifische Anmerkung zur Erstellung einer EPD für Wärmedämmverbundsysteme:

The thermal insulation composite system <product name> consists of the following components (the basic materials in the individual components are described in the respective EPD or in the product data sheet):

Tabelle 2: Komponenten des Wärmedämmverbundsystem (Mengen je funktionale Einheit FE = R_D = 10 m²K/W)

Nr.	Bestandteile: x)	Funktion	EPD-Nr.	Menge	Einheit
1	<Product name/n> x)	Kleber (Verbrauch)			kg/m ²
2	<Product name/n> x)	Dämmplatte aus <Material> (Stärke, Gewicht/m ³ , Wärmeleitfähigkeit)			cm, kg/m ³ , m ² K/W
3	<Product name/n> x)	Dübel aus <Material>			Stück
4	<Product name/n> x)	Unterputz (Verbrauch)			kg/m ²
6	<Product name/n> x)	Bewehrung aus <Material>			kg/m ²

¹ Verordnung (EG) Nr. 1907/2006 des Europäischen Parlaments und des Rates vom 18. Dezember 2006 zur Registrierung, Bewertung, Zulassung und Beschränkung chemischer Stoffe (REACH), zur Schaffung einer Europäischen Agentur für chemische Stoffe, zur Änderung der Richtlinie 1999/45/EG und zur Aufhebung der Verordnung (EWG) Nr. 793/93 des Rates, der Verordnung (EG) Nr. 1488/94 der Kommission, der Richtlinie 76/769/EWG des Rates sowie der Richtlinien 91/155/EWG, 93/67/EWG, 93/105/EG und 2000/21/EG der Kommission

² European Chemicals Agency: <http://echa.europa.eu/de>

6	<Product name/n> ^{x)}	Haftgrund			kg/m ²
7	<Product name/n> ^{x)}	Oberputz (Verbrauch)			kg/m ²

^{x)} **Optional: Fußnote zu jedem Bestandteil mit kurzer Erklärung zu Stoff und Rohstoffgewinnung (Recycling, etc.)**

1) Text

2) Text

3) Text

4) Text

Hilfsstoffe / Zusatzmittel

Spezifikationen und Anteile von Hilfsstoffen sind anzuführen (Textlich oder Tabellenformat)

2.6 Herstellung

Der Herstellungsprozess muss beschrieben und kann mit einer einfachen Grafik illustriert werden. Gilt die EPD für mehrere Standorte, müssen die Produktionsverfahren aller Standorte beschrieben werden bzw. eine sinnvolle zusammenfassende Beschreibung eingefügt werden. Qualitätsmanagementsysteme o.ä. können genannt werden.

Spezifische Anmerkung zur Erstellung einer EPD für Wärmedämmverbundsysteme:

Die Herstellung des Systems erfolgt durch Zusammenfügen der Einzelkomponenten auf der Baustelle (siehe Kapitel Produktverarbeitung und Installation).

2.7 Verpackung

Angaben zu Verpackungsmaterialien, welche während des Lebenszyklus eines Produktes anfallen:

- Art (Folie, Palette, etc.),
- Material (Papier, Polyethylen; ggf. inkl. Herkunft, z.B. Altpapier) und
- mögliche Nachnutzung (z.B. Mehrweg-Paletten)

Spezifische Anmerkung zur Erstellung einer EPD Wärmedämmverbundsysteme:

Verweis auf die EPDs bzw. Produktinformationen der Einzelkomponenten.

2.8 Lieferzustand

Hier hat eine textliche Beschreibung zum Lieferzustand, den Liefereinheiten, Abmessungen sowie den Lagererfordernissen, die für das/die deklarierte/n Produkt/e wichtig sind, zu erfolgen.

Spezifische Anmerkung zur Erstellung einer EPD Wärmedämmverbundsysteme:

Verweis auf die EPDs bzw. Produktinformationen der Einzelkomponenten.

z.B.: Platten, Kübel, Rollen, Schachteln...Lieferbedingungen aller Komponenten des Systems sind zu beschreiben

2.9 Transporte

Beschreibung der Auslieferung:

Wege und Transportmittel

Spezifische Anmerkung zur Erstellung einer EPD Wärmedämmverbundsysteme:

Verweis auf die EPDs bzw. Produktinformationen der Einzelkomponenten.

2.10 Produktverarbeitung / Installation

Beschreibung der Art der Bearbeitung, der einzusetzenden Maschinen, Werkzeuge, Staubabsaugungen, Hilfsstoffe, etc. sowie der Maßnahmen zur Lärminderung.

Hinweise auf Regeln der Technik und des Arbeits- und Umweltschutzes sind möglich.

Verweise auf detaillierte Verarbeitungsrichtlinien und Hinweise zur sicheren Verarbeitung (safe use instruction sheet) des Herstellers sind erwünscht.

Spezifische Anmerkung zur Erstellung einer EPD für Wärmedämmverbundsysteme:

Einbauszenarien für die Verwendung als WDVS sind detailliert anzuführen (Komponenten des Systems).

Spezifische Ökobilanzregeln für Wärmedämmverbundsysteme:

Einbauszenarien als WDVS – Zuordnung der Stoffströme, die in A1-A3 eingerechnet werden müssen und welche Ströme gemäß CEN TR 16970 = Guidance Document zur EN 15804) in A5 abgebildet werden müssen, ist zu beschreiben.

2.11 Nutzungsphase

Hier sind Hinweise auf Besonderheiten der stofflichen Zusammensetzung zu machen, die für den Zeitraum der Nutzung relevant sind.

Spezifische Anmerkung zur Erstellung einer EPD für Wärmedämmverbundsysteme:

Bei Wärmedämmverbundsystemen treten bei ordnungsgemäßer Planung, sach- und fachgerechtem Einbau und störungsfreier Nutzung keine Änderungen der stofflichen Zusammensetzung über den Zeitraum der Nutzung auf.

Einflüsse auf die Alterung bei Anwendung nach den Regeln der Technik, empfohlene Maßnahmen zur Pflege, Schadensvermeidung und Schadensinstandsetzung sind zu nennen

2.12 Referenznutzungsdauer (RSL)

Die Angabe der RSL ist für die EPD zwingend, wenn mit der Ökobilanz die ganze Nutzungsphase (Module B1 bis B7) abgedeckt wird oder sie ein Nutzungsszenarium enthält, welches sich auf die Lebensdauer des Produkts bezieht.

Die RSL muss sich auf die deklarierte technische und funktionale Qualität des Produkts beziehen. Sie muss in Übereinstimmung mit jeglichen spezifischen Regeln, die in den Europäischen Produktnormen bestehen, etabliert werden und muss die Normen ISO 15686-1, -2, -7 und -8 berücksichtigen. Angaben zur RSL in europäisch harmonisierten Bauproduktenormen haben dabei jedoch immer Vorrang.

Die Angabe einer RSL ist gemäß ISO 15686-1, -2, -7 und -8 freiwillig, wenn nicht alle Module der Nutzungsphase oder kein Nutzungsszenarium festgelegt werden.

Die Annahmen, auf denen die Bestimmung der RSL beruht und für welche die RSL ausschließlich gilt, sind anzugeben.

Die Einflüsse auf die Alterung bei der Anwendung sind nach den Regeln der Technik zu bewerten.

Spezifische Anmerkung zur Erstellung einer EPD für Wärmedämmverbundsysteme:

Tabelle 3: Referenz-Nutzungsdauer (RSL)

Bezeichnung	Wert	Einheit
Deckschicht		Jahre
Wärmedämmverbundsystem		Jahre
Referenzbedingungen die der RSL zu Grunde liegen (wenn relevant)		Sinnvolle Einheiten

Siehe EN 15804+A2 Abschnitt 6.3.4 und Anhang A Anforderungen und Leitlinien für die Referenz Nutzungsdauer

Wenn keine Referenznutzungsdauer nach den Regeln der EN 15804+A2 (Anhang A) ermittelt werden kann, ist ein Defaultwert aus einer komplementären PKR der CEN/TC-Produktgremien, so vorhanden, zu verwenden. Ist keine komplementäre PKR vorhanden, kann je nach Einsatzgebiet die Nutzungsdauer aus Nutzungsdauer-Katalogen unter Angabe der Quelle deklariert werden, z.B. nach BAU EPD-M-DOKUMENT-20-Referenznutzungsdauern-20150810 (Österreich) bzw. die BBSR-Tabelle „Nutzungsdauern von Bauteilen zur Lebenszyklusanalyse nach BNB“ (Deutschland). Sind darin keine Angaben zu finden, ist die RSL sinnvoll aus anderen (Regel-)werken abzuleiten (Eurocodes, andere Grundlagen).

2.13 Nachnutzungsphase

Möglichkeiten der Wiederverwendung und des Recyclings sind zu beschreiben.

2.14 Entsorgung

Die möglichen Entsorgungswege für das deklarierte Produkt sind zu nennen. Die EAK-Abfallschlüsselnummer (Abfallcode nach europäischem Abfallverzeichnis) ist anzugeben.

2.15 Weitere Informationen

In diesem Kapitel können optionale Angaben wie zur Bezugsquelle von weiteren Informationen, zur Webseite, zur Bezugsquelle des Sicherheitsdatenblatts, etc. gemacht werden.

3. LCA: Rechenregeln

3.1 Deklarierte Einheit/ Funktionale Einheit

Die deklarierte bzw. funktionale Einheit, der Massebezug und der Umrechnungsfaktor zu 1 kg sind in der dafür vorgesehenen Tabelle wie deklariert anzugeben.

Spezifische Ökobilanzregeln für Wärmedämmverbundsysteme:

Die funktionale Einheit ist 1 m² WDVS mit einem Wärmedämmwiderstand (RD-Wert) von 10 m²K/W. Die Funktionale Einheit und der Umrechnungsfaktor zu 1 kg jeweils für die dickenunabhängigen Komponenten (Putze, Kleber, Bewehrung) und die dickenabhängigen Komponenten (Dämmstoff, Dübel) sind gemäß Tabelle 4 anzugeben. Die Mengen der restlichen Bestandteile sind im Kapitel Grundstoffe angeführt.

Tabelle 4: Funktionale Einheit

Bezeichnung	Wert	Einheit
Wärmedämmverbundsystem mit $R_D = 10 \text{ m}^2\text{K/W}$	1	m ²
Flächengewicht der dickenunabhängigen Bestandteile für Umrechnung in kg		kg/m ²
Flächengewicht der dickenabhängigen Bestandteile für Umrechnung in kg		kg/m ²

Falls Durchschnitte über verschiedene Produkte deklariert werden, ist die Durchschnittsbildung zu erläutern.

In diesem Fall ist der in der Ökobilanz verwendete Durchschnittswert und die Bandbreite für die Rohdichte anzuführen.

3.2 Systemgrenze

Der Typ der EPD hinsichtlich der angewandten Systemgrenzen muss in der EPD genannt werden. Alle Bauprodukte und -materialien müssen die Module A1-A3, die Module C1-C4 und das Modul D deklarieren. Folgende EPD-Arten dürfen angegeben werden:

- von der Wiege bis zum Werkstor mit den Modulen C1-C4 und Modul D (A1-A3 + C + D);
- von der Wiege bis zum Werkstor mit Optionen, Module A1-A3, C1-C4 und D (A1-A3 + C + D und zusätzliche Module. Die zusätzlichen Module dürfen ein oder mehrere aus A4 bis B7 ausgewählte Module sein);
- von der Wiege zur Bahre und Modul D (A + B + C + D)

Ausnahmen von dieser Regelung sind in EN 15804+A2, Punkt 5.2 festgelegt.

Alle deklarierten Lebenswegstadien (Module) sind in

Tabelle 5 mit einem „X“ zu kennzeichnen. Nicht deklarierte Module sind mit ND (= Nicht deklariert) zu kennzeichnen.

Tabelle 5: Deklarierte Lebenszyklusphasen

HERSTELLUNGS-PHASE			ERRICHTUNGS-PHASE		NUTZUNGSPHASE							ENTSORGUNGS-PHASE				Vorteile und Belastungen
A1	A2	A3	A4	A5	B1	B2	B3	B4	B5	B6	B7	C1	C2	C3	C4	D
Rohstoffbereitstellung	Transport	Herstellung	Transport	Bau / Einbau	Nutzung	Instandhaltung	Reparatur	Ersatz	Umbau, Erneuerung	betrieblicher Energieeinsatz	betrieblicher Wassereinsatz	Abbruch	Transport	Abfallbewirtschaftung	Entsorgung	Wiederverwendungs-, Rückgewinnungs-, Recyclingpotenzial

X = in Ökobilanz enthalten; ND = Nicht deklariert

Die in der Ökobilanz berücksichtigten Module sind kurz zu beschreiben. Es soll ersichtlich werden, welche Prozesse in welchen Modulen berücksichtigt sind und wie die Systemgrenze zur Natur bzw. zu anderen Produktsystemen festgelegt ist (soweit für das deklarierte Produkt relevant).

Falls im Zuge einer EPD Module nicht in der Bewertung berücksichtigt werden, so ist dies schlüssig zu begründen und darzulegen.

Spezifische Ökobilanzregeln für Wärmedämmverbundsysteme:

Voraussetzung für die Erstellung einer EPD für WDVS sind spezifische Daten für folgende Einzelteile

- Dämmstoff
- Putzmörtel
- Klebespachtel

Für die restlichen Bestandteile (Dübel, Gitter, etc.) können generische Datensätze herangezogen werden.

A1-A3

- Die Herstellung aller Systembestandteile ist in A1-A3 zu deklarieren.
Achtung: Hier unterscheiden sich die Systemgrenzen der WDVS von jenen der Putzmörtel und anderer Einzelkomponenten, wo Hilfsmaterialien wie z.B. Armierungsgewebe in A5 zu deklarieren sind.

A4-A5

- Richtwerte für Materialverluste:

- 10 % der Liefermenge für Dämmplatten bei Dämmung von Außenwänden
- 3 % der Liefermenge für Putze und Kleber
- 10 % der Liefermenge für Bewehrung

Wenn niedrigere Werte angesetzt werden sollen, muss der Hersteller einen Nachweis dafür vorlegen.

B1-B7

- B1 Nutzung: allfällige ökobilanzrelevanten Emissionen von Stoffen in die Umwelt
- Die Reparaturprozesse dürfen vernachlässigt werden.
- Das Stadium B4 Ersatz ist gleichbedeutend mit dem Produktlebensende
- Die Stadien B5 Umbau/Erneuerung, B6 Energieeinsatz und B7 Wassereinsatz sind auf Wärmedämmverbundsysteme nicht anwendbar. Die Umweltwirkungen betragen somit im Default Szenario „0“.

C1 - C4 und D

- Die Entsorgungsphase ist zu bilanzieren. Keine spezifischen Regeln für Wärmedämmverbundsysteme

3.3 Flussdiagramm der Prozesse im Lebenszyklus

Um das untersuchte Produktsystem zu illustrieren, muss die EPD ein einfaches Flussdiagramm der Prozesse enthalten, die in der Ökobilanz behandelt werden. Diese müssen mindestens in die Phasen des Lebenszyklus des Produkts unterteilt sein (Herstellung, optional: Errichtung, Nutzung und Entsorgung –). Die Phasen können auch weiter unterteilt werden.

3.4 Abschätzungen und Annahmen

Hier sind die für die Interpretation der Ökobilanz wichtigen Annahmen und Abschätzungen in Form einer Auflistung anzuführen.

3.5 Abschneideregeln

Die Anwendung der Abschneidekriterien gemäß MS-HB Kapitel 5.5.3 ist hier zu dokumentieren.

3.6 Hintergrunddaten

Die Quelle der verwendeten Hintergrunddaten ist anzugeben.

3.7 Datenqualität

Die Qualität der verwendeten Daten ist entsprechend ÖNORM EN 15804:2012+A2:2019 6.3.8.1 zu beschreiben. Dabei ist das Alter/Bezugsjahr des verwendeten Datenmaterials anzugeben.

3.8 Betrachtungszeitraum

Der Betrachtungszeitraum (bei Durchschnitts-EPDs ist dies die Basis Durchschnittsbildung) muss dokumentiert werden.

3.9 Allokation

Die für die Berechnung relevanten Allokationen (Verteilungen von Aufwendungen auf unterschiedliche Produkte) sind anzugeben. Dazu gehören mindestens:

- Systemgrenzensetzung beim Einsatz von Rezyklat bzw. Sekundärrohstoffen
- Allokation bei anfallenden Co-Produkten
- Allokation von eingesetzten Energien, Hilfs- und Betriebsstoffe zu den einzelnen Produkten eines Werkes
- Lasten und potenzieller Nutzen aus dem Recycling und/oder der thermischen Verwertung von Verpackungsmaterialien und Produktionsabfällen

- Lasten und potenzieller Nutzen aus dem Recycling des rückgebauten Produktes

Dabei ist auf die Module Bezug zu nehmen, in denen die Allokationen erfolgen.

Detaillierte Regelungen zu Bilanzierung von Sekundärrohstoffen bzw. Allokation von Co-Produkten sind dem MS-HB Kapitel 5 „Ökobilanzregeln“ zu entnehmen.

3.10 Vergleichbarkeit

Hinsichtlich der Vergleichbarkeit von EPD-Daten ist auf folgenden Umstand hinzuweisen:

Grundsätzlich ist eine Gegenüberstellung oder die Bewertung von EPD-Daten nur möglich, wenn alle zu vergleichenden Datensätze nach EN 15804 in der gleichen Version erstellt wurden, die gleichen programmspezifischen PKR bzw. etwaige zusätzliche Regeln sowie die gleiche Hintergrunddatenbank verwendet wurden und darüber hinaus der Gebäudekontext bzw. produktspezifische Leistungsmerkmale berücksichtigt werden.

4. LCA: Szenarien und weitere technische Informationen

Die nachstehenden Angaben sind für deklarierte Module zwingend, für nicht deklarierte Module optional. Es sind nur Module aufzuführen, für die Deklarationen gemacht werden. Bei Bedarf können zusätzliche Angaben gemacht werden.

4.1 A1-A3 Herstellungsphase

Laut ÖNORM EN 15804 sind für die Module A1-A3 keine technischen Szenarioangaben gefordert, weil die Bilanzierung dieser Module in der Verantwortung des Herstellers liegt und vom Verwender der Ökobilanz nicht verändert werden darf.

4.2 A4-A5 Errichtungsphase

Tabelle 6 und deren gelistete Einheiten sind zur Berechnung der Umweltwirkungen der Transportphase heranzuziehen. Tabelle 7 und deren gelistete Einheiten sind zur Berechnung der Umweltwirkungen der Errichtungsphase heranzuziehen.

Tabelle 6: Beschreibung des Szenarios „Transport zur Baustelle (A4)“

Parameter zur Beschreibung des Transportes zur Baustelle (A4) ^{x)}	Wert	Messgröße
Mittlere Transportentfernung		km
Fahrzeugtyp nach Kommissionsdirektive 2007/37/EG (Europäischer Emissionsstandard)		-
Mittlerer Treibstoffverbrauch, Treibstofftyp:		l/100 km
Mittlere Transportmenge		t
Mittlere Auslastung (einschließlich Leerfahrten)		%
Mittlere Rohdichte der transportierten Produkte		t /m ³
Volumen-Auslastungsfaktor (Faktor: =1 oder <1 oder ≥ 1 für in Schachteln verpackte oder komprimierte Produkte)		-

^{x)} Die Tabelle ist entsprechend den vorhandenen Informationen aus den angewandten Datensätzen auszufüllen bzw. anzupassen (z.B. bei Schiffstransport). Auf den angewandten Datensatz ist in einer Fußnote zu verweisen.

Tabelle 7: Beschreibung des Szenarios „Einbau in das Gebäude (A5)“

Parameter zur Beschreibung des Einbaus ins Gebäude (A5)	Wert	Messgröße
Hilfsstoffe für den Einbau (spezifiziert nach Stoffen)		kg/t t/t l/t
Hilfsmittel für den Einbau (spezifiziert nach Type)		-
Wasserbedarf		m ³ /t l/t
Sonstiger Ressourceneinsatz		kg/t t/t

		l/t
Stromverbrauch		kWh oder MJ/t
Weiterer Energieträger:		kWh oder MJ/t
Materialverlust auf der Baustelle vor der Abfallbehandlung, verursacht durch den Einbau des Produktes (spezifiziert nach Stoffen)		kg/t
Output-Stoffe (spezifiziert nach Stoffen) infolge der Abfallbehandlung auf der Baustelle, z.B. Sammlung zum Recycling, für die Energierückgewinnung, für die Entsorgung (spezifiziert nach Entsorgungsverfahren)		kg/t
Direkte Emissionen in die Umgebungsluft (z.B. Staub, VOC), Boden und Wasser		kg/t

4.3 B1-B7 Nutzungsphase

Angabe Referenznutzungsdauer: [a]

Die Parameter in Tabelle 8, Tabelle 9, Tabelle 10, Tabelle 11 bzw. Tabelle 12 und deren gelistete Einheiten sind zur Berechnung der Umweltwirkungen der weiteren Module der Nutzungsphase (B2-B7) heranzuziehen.

Diese Tabellen können weggelassen werden, wenn kein Input und kein Output erfolgt,

In diesem Falle genügt eine erklärende Notiz dazu: In den Modulen BX-BY gibt es keine Stoff- bzw. Massenströme, Input +/- Output = 0.

Tabelle 8: Beschreibung des Szenarios „Instandhaltung (B2)“

Parameter zur Beschreibung der Instandhaltung (B2)	Wert	Messgröße
Inspektions-, Wartungs-, Reinigungsprozess		Beschreibung oder Quelle für die Beschreibung
Inspektions-, Wartungs-, Reinigungszyklus		Anzahl je RSL oder Jahr
Hilfs- und Betriebsstoffe für die Inspektion, Wartung, Reinigung (z. B. Reinigungsmittel spezifiziert nach Stoffen)		kg/Zyklus
Abfallstoffe infolge der Inspektion, Wartung, Reinigung (spezifiziert nach Stoffen)		kg
Nettoverbrauch an Süßwasserressourcen während der Inspektion, Wartung, Reinigung		m ³
Energieeinsatz während der Inspektion, Wartung, Reinigung, z. B. Staubsaugen, Art und Menge des Energieträgers, z. B. Strom, soweit angemessen und relevant.		kWh

Tabelle 9: Beschreibung des Szenarios „Reparatur (B3)“

Parameter zur Beschreibung der Reparatur (B3)	Wert	Messgröße
Reparaturprozess		Beschreibung oder Quelle für die Beschreibung
Inspektionsprozess		Beschreibung oder Quelle für die Beschreibung
Reparaturzyklus		Reparaturzyklus Anzahl je RSL oder Jahr
Hilfs- und Betriebsstoffe, z. B. Schmierstoffe, spezifiziert nach Stoffen		kg oder kg/Zyklus
Abfallstoffe infolge der Reparatur (spezifiziert nach Stoffen)		kg
Nettoverbrauch an Süßwasserreserven während der Reparatur		m ³
Energieeinsatz während der Reparatur, z. B. Kraneinsatz, Art und Menge des Energieträgers, z. B. Strom, soweit angemessen und relevant		kWh/RSL, kWh/Zyklus

Tabelle 10: Beschreibung der Szenarios „Ersatz (B4)“

Parameter zur Beschreibung Ersatz (B4)	Wert	Messgröße
Austausch-/Ersatz-Zyklus		Anzahl je RSL oder Jahr
Energieeinsatz während des Austausches, Ersatzes, z. B. Kran-einsatz, Art und Menge des Energieträgers, z. B. Strom, soweit angemessen und relevant		kWh
Austausch von abgenutzten Teilen während des Lebenszyklus des Produktes, z. B. verzinktes Stahlblech, spezifiziert nach Stoffen		kg

Tabelle 11: Beschreibung der Szenarios „Umbau/ Erneuerung (B5)“

Parameter zur Beschreibung Umbau/ Erneuerung (B5)	Wert	Messgröße
Erneuerungsprozess		Beschreibung oder Quelle für die Beschreibung
Erneuerungszyklus		Anzahl je RSL oder Jahr
Energieeinsatz während der Erneuerung, z. B. Kraneinsatz, Art und Menge des Energieträgers, z. B. Strom, soweit angemessen und relevant		kWh
Stofflicher Einsatz für die Erneuerung, z. B. Ziegel, einschließlich der für den Erneuerungsprozess benötigten Hilfs- und Betriebsstoffe, z. B. Schmierstoffe, (spezifiziert nach Stoffen)		kg oder kg/Zyklus
Abfallstoffe infolge der Erneuerung (spezifiziert nach Stoffen)		kg
Weitere Annahmen für die Szenarienbildung, z. B. Häufigkeit der Nutzung, Nutzungszeiten, Anzahl der Nutzer		Sinnvolle Einheiten

Tabelle 12: Beschreibung der Szenarios „Betriebliche Energie (B6)“ bzw. „Wassereinsatz (B7)“

Parameter zur Beschreibung der Betrieblichen Energie (B6) bzw. des Wassereinsatzes (B7)	Wert	Messgröße
Hilfs- und Betriebsstoffe, spezifiziert nach Stoffen		kg oder sinnvolle Einheiten
Nettoverbrauch an Süßwasserressourcen		m ³
Art des Energieträgers, z. B. Strom, Erdgas, Fernwärme		kWh
Leistung der Ausrüstung		kW
Leistungscharakteristik, z. B. Energieeffizienz, Emissionen, Variabilität der Leistung mit der Auslastung usw.		Sinnvolle Einheiten
Weitere Annahmen für die Szenarienbildung, z. B. Häufigkeiten, Nutzungszeiten, Anzahl der Nutzer		Sinnvolle Einheiten

Spezifische Ökobilanzregeln für Wärmedämmverbundsysteme:

In der Nutzungsphase (B1) finden für Wärmedämmverbundsysteme keine für die Ökobilanz relevanten Stoff- und Energieflüsse statt (d.h. die Ergebnisse für B1 sind mit „Null“ anzusetzen). Da der Fassadenanstrich kein Bestandteil des deklarierten Systems ist, verursachen die Instandhaltungsprozesse (Modul B2)- keine für die EPD relevanten Umweltwirkungen.

Während der Nutzung finden für Wärmedämmverbundsysteme keine Reparatur-, Ersatz oder Umbauprozesse statt, weshalb die Module B3 bis B5 keine Umweltwirkung verursachen (d.h. die Ergebnisse für B2 sind mit „Null“ anzusetzen). Die Module B6 und B7 sind für Wärmedämmverbundsysteme nicht relevant, womit ebenfalls keine Umweltwirkung verursacht wird (B6 und B7 sind mit „0“ zu deklarieren).

4.4 C1-C4 Entsorgungsphase

Hier erfolgt eine kurze Beschreibung der Entsorgungsprozesse und der dazugehörigen Szenarien (z.B. für den Transport).

Spezifische Ökobilanzregeln für Wärmedämmverbundsysteme:

Existierende Verwertungsverfahren sollen beschrieben werden, auch wenn technische oder wirtschaftliche Rahmenbedingungen die Verwertung zum Zeitpunkt der Erstellung der EPD nicht sinnvoll erscheinen lassen.

Tabelle 13: Beschreibung des Szenarios „Entsorgung des Produkts (C1 bis C4)“

(Sammelverfahren und Rückholverfahren sind in einer Fußzeile gesondert (inklusive technischer Angaben) dazu zu definieren).

Parameter für die Entsorgungsphase (C1-C4)	Wert	Messgröße
Sammelverfahren, spezifiziert nach Art		kg getrennt
		kg gemischt
Rückholverfahren, spezifiziert nach Art		kg Wiederverwendung
		kg Recycling
		kg Energierückgewinnung
Deponierung, spezifiziert nach Art		kg Deponierung

4.5 D Wiederverwendungs-, Rückgewinnungs- und Recyclingpotenzial

Hier erfolgt eine kurze Beschreibung der Annahmen zum Wiederverwendungs-, Rückgewinnungs- und Recyclingpotenzial.

Spezifische Ökobilanzregeln für Wärmedämmverbundsysteme:

Etwaige Substituierungen von primären Rohmaterialien unter Berücksichtigung des Sekundärmaterialanteils des in C1 ausgebauten Dämmstoffs müssen in Modul D dargestellt werden (Nettofluss).

Tabelle 14: Beschreibung des Szenarios „Wiederverwendungs-, Rückgewinnungs- und Recyclingpotenzial (Modul D)“

(Ersetzte Primärprodukte bzw. -technologien sind in einer Fußzeile gesondert (inklusive technischer Angaben) dazu zu definieren).

Parameter für das Modul (D)	Wert	Messgröße
Materialien für Wiederverwendung oder Recycling aus A4-A5		%
Energierückgewinnung bzw. Sekundärbrennstoffe aus A4-A5		MJ/t bzw. kg/t
Materialien für Wiederverwendung oder Recycling aus B2-B5		%
Energierückgewinnung bzw. Sekundärbrennstoffe aus B2-B5		MJ/t bzw. kg/t
Materialien für Wiederverwendung oder Recycling aus C1-C4		%
Energierückgewinnung bzw. Sekundärbrennstoffe aus C1-C4		MJ/t bzw. kg/t

5. LCA: Ergebnisse

In den folgenden Tabellen sind nur für die deklarierten Module Spalten vorzusehen. Die Zahlenwerte sind mit 3 gültigen Stellen anzugeben, dabei kann die Exponentialschreibweise verwendet werden (Beispiel: 2.53E-4 für 0.000253). Für einen bestimmten Wirkungsindikator sollte immer das gleiche Zahlenformat verwendet werden. Nach Möglichkeit sollten neben den Abkürzungen die Bezeichnungen der Umweltindikatoren vollständig ausgeschrieben werden, um eine möglichst gute Lesbarkeit sicherzustellen. Bei Platzmangel infolge zu vieler Modulspalten werden die definierten Abkürzungen akzeptiert.

Tabelle 15: Ergebnisse der Ökobilanz Umweltauswirkungen der dickenunabhängigen Bestandteile (Putze, Kleber, Bewehrung)

Para-meter	Einheit	A1-A3	A4	A5	B1	B2	B5	B6	B7	C1	C2	C3	C4	D
GWP total	kg CO ₂ äquiv													
GWP fossil fuels	kg CO ₂ äquiv													
GWP biogenic	kg CO ₂ äquiv													
GWP luluc	kg CO ₂ äquiv													
ODP	kg CFC-11 äquiv													
AP	mol H ⁺ äquiv													
EP freshwater	kg PO ₄ ³⁻ äquiv													
EP marine	kg N äquiv													
EP terrestrial	mol N äquiv													
POCP	kg NMVOC äquiv													
ADPE	kg Sb äquiv													
ADPF	MJ H _u													
WDP	m ³ Welt äquiv entz.													
Legende	GWP = Globales Erwärmungspotenzial; luluc = land use and land use change; ODP = Abbaupotenzial der stratosphärischen Ozonschicht; AP = Versauerungspotenzial, kumulierte Überschreitung; EP = Eutrophierungspotenzial; POCP = Bildungspotenzial für troposphärisches Ozon; ADPE = Potenzial für den abiotischen Abbau nicht fossiler Ressourcen; ADPF = Potenzial für den abiotischen Abbau fossiler Brennstoffe; WDP = Wasser-Entzugspotenzial (Benutzer)													

Tabelle 16: Zusätzliche Umweltindikatoren der dickenunabhängigen Bestandteile (Putze, Kleber, Bewehrung)

Parameter	Einheit	A1- A3	A4	A5	B1	B2	B5	B6	B7	C1	C2	C3	C4	D
PM	Auftreten von Krankheiten													
IRP	kBq U235 äquiv													
ETP-fw	CTUe													
HTP-c	CTUh													
HTP-nc	CTUh													
SQP	dimensionslos													
Legende	PM = Potenzielles Auftreten von Krankheiten aufgrund von Feinstaubemissionen; IRP = Potenzielle Wirkung durch Exposition des Menschen mit U235; ETP-fw = Potenzielle Toxizitätsvergleichseinheit für Ökosysteme; HTP-c = Potenzielle Toxizitätsvergleichseinheit für den Menschen - kanzerogene Wirkung; HTP-nc = Potenzielle Toxizitätsvergleichseinheit für den Menschen - nicht kanzerogene Wirkung; SQP = Potenzieller Bodenqualitätsindex													

Tabelle 17 enthält Einschränkungshinweise, die entsprechend der folgenden Klassifizierung im Projektbericht und in der EPD hinsichtlich der Deklaration maßgebender Kern- und zusätzlicher Umweltwirkungsindikatoren deklariert werden müssen.

Tabelle 17: Klassifizierung von Einschränkungshinweisen zur Deklaration von Kern- und zusätzlichen Umweltindikatoren der dickenunabhängigen Bestandteile (Putze, Kleber, Bewehrung)

ILCD-Klassifizierung	Indikator	Einschränkungs-hinweis
ILCD-Typ 1	Treibhauspotenzial (GWP, en: Global Warming Potential)	keine
	Potenzial des Abbaus der stratosphärischen Ozonschicht, (ODP, en: Ozone Depletion Potential)	keine
	potenzielles Auftreten von Krankheiten aufgrund von Feinstaubemissionen (PM, en: particulate Matter)	keine
ILCD-Typ 2	Versauerungspotenzial, kumulierte Überschreitung (AP, en: Acidification Potential)	keine
	Eutrophierungspotenzial, in das Süßwasser gelangende Nährstoffanteile (EP-Süßwasser)	keine
	Eutrophierungspotenzial, in das Salzwasser gelangende Nährstoffanteile (EP-Salzwasser)	keine
	Eutrophierungspotenzial, kumulierte Überschreitung (EP-Land)	keine
	troposphärisches Ozonbildungspotenzial (POCP, en: Photochemical Ozone Creation Potential)	keine
	potenzielle Wirkung durch Exposition des Menschen mit U235 (IRP, en: potential ionizing radiation)	1
ILCD-Typ 3	Potenzial für die Verknappung von abiotischen Ressourcen für nicht fossile Ressourcen (ADP-Mineralien und Metalle)	2
	Potenzial für die Verknappung von abiotischen Ressourcen für fossile Ressourcen (ADP-fossil)	2
	Wasser-Entzugspotenzial (Benutzer), entzugsgewichteter Wasserverbrauch (WDP, en: Water Deprivation Potential)	2
	potenzielle Toxizitätsvergleichseinheit für Ökosysteme (ETP-fw)	2
	potenzielle Toxizitätsvergleichseinheit für den Menschen (HTP-c)	2
	potenzielle Toxizitätsvergleichseinheit für den Menschen (HTP-nc)	2
	potenzieller Bodenqualitätsindex (SQP, en: Soil Quality Index)	2
Einschränkungshinweis 1 — Diese Wirkungskategorie behandelt hauptsächlich die mögliche Wirkung einer ionisierenden Strahlung geringer Dosis auf die menschliche Gesundheit im Kernbrennstoffkreislauf. Sie berücksichtigt weder Auswirkungen, die auf mögliche nukleare Unfälle und berufsbedingte Exposition zurückzuführen sind, noch auf die Entsorgung radioaktiver Abfälle in unterirdischen Anlagen. Die potenzielle vom Boden, von Radon und von einigen Baustoffen ausgehende ionisierende Strahlung wird eben-falls nicht von diesem Indikator gemessen.		
Einschränkungshinweis 2 — Die Ergebnisse dieses Umweltwirkungsindikators müssen mit Bedacht angewendet werden, da die Unsicherheiten bei diesen Ergebnissen hoch sind oder da es mit dem Indikator nur begrenzte Erfahrungen gibt.		

Tabelle 18: Ergebnisse der Ökobilanz Ressourceneinsatz der dickenunabhängigen Bestandteile (Putze, Kleber, Bewehrung)

Parameter	Einheit	A1-A3	A4	A5	B1	B2	B5	B6	B7	C1	C2	C3	C4	D
PERE	MJ H _u													
PERM	MJ H _u													
PERT	MJ H _u													
PENRE	MJ H _u													
PENRM	MJ H _u													
PENRT	MJ H _u													
SM	kg													
RSF	MJ H _u													
NRSF	MJ H _u													
FW	m ³													
Legende	PERE = Erneuerbare Primärenergie als Energieträger; PERM = Erneuerbare Primärenergie zur stofflichen Nutzung; PERT = Total erneuerbare Primärenergie; PENRE = Nicht-erneuerbare Primärenergie als Energieträger; PENRM = Nicht-erneuerbare Primärenergie zur stofflichen Nutzung; PENRT = Total nicht erneuerbare Primärenergie; SM = Einsatz von Sekundärstoffen; RSF = Erneuerbare Sekundärbrennstoffe; NRSF = Nicht erneuerbare Sekundärbrennstoffe; FW = Einsatz von Süßwasserressourcen													

Tabelle 19: Ergebnisse der Ökobilanz Output-Flüsse und Abfallkategorien der dickenunabhängigen Bestandteile (Putze, Kleber, Bewehrung)

Parameter	Einheit	A1-A3	A4	A5	B1	B2	B5	B6	B7	C1	C2	C3	C4	D
HWD	kg													
NHWD	kg													
RWD	kg													
CRU	kg													
MFR	kg													
MER	kg													
EEE	MJ													
EET	MJ													
Legende	HWD = Gefährlicher Abfall zur Deponie; NHWD = Entsorgter nicht gefährlicher Abfall; RWD = Entsorgter radioaktiver Abfall; CRU = Komponenten für die Wiederverwendung; MFR = Stoffe zum Recycling; MER = Stoffe für die Energierückgewinnung; EEE = Exportierte Energie elektrisch; EET = Exportierte Energie thermisch													

Tabelle 20: Informationen zur Beschreibung des biogenen Kohlenstoffgehalts am Werkstor der dickenunabhängigen Bestandteile (Putze, Kleber, Bewehrung)

Biogener Kohlenstoffgehalt	Einheit
Biogener Kohlenstoff im Produkt	kg C
Biogener Kohlenstoff in der zugehörigen Verpackung	kg C
Anmerkung: 1 kg biogener Kohlenstoff entspricht 44/12 kg CO ₂	

Wenn die Masse der Stoffe, die biogenen Kohlenstoff enthalten im Produkt weniger als 5 % der Masse des Produktes ausmacht, darf die Deklaration des biogenen Kohlenstoffgehalts weggelassen werden.

Wenn die Masse der Stoffe, die biogenen Kohlenstoff enthalten in der Verpackung weniger als 5 % der Gesamtmasse der Verpackung ausmacht, darf die Deklaration des biogenen Kohlenstoffgehaltes der Verpackung weggelassen werden.

Tabelle 21: Ergebnisse der Ökobilanz Umweltauswirkungen der dickenabhängigen Bestandteile (Dämmstoff, Dübel); Werte je funktionaler Einheit (R = 10 W/m²K, Dämmstoffdicke <Wert> cm)

Para-meter	Einheit	A1-A3	A4	A5	B1	B2	B5	B6	B7	C1	C2	C3	C4	D
GWP total	kg CO ₂ äquiv													
GWP fossil fuels	kg CO ₂ äquiv													
GWP biogenic	kg CO ₂ äquiv													
GWP luluc	kg CO ₂ äquiv													
ODP	kg CFC-11 äquiv													
AP	mol H ⁺ äquiv													
EP freshwater	kg PO ₄ ³⁻ äquiv													
EP marine	kg N äquiv													
EP terrestrial	mol N äquiv													
POCP	kg NMVOC äquiv													
ADPE	kg Sb äquiv													
ADPF	MJ H _u													
WDP	m3 Welt äquiv entz.													
Legende	GWP = Globales Erwärmungspotenzial; luluc = land use and land use change; ODP = Abbaupotenzial der stratosphärischen Ozonschicht; AP = Versauerungspotenzial, kumulierte Überschreitung; EP = Eutrophierungspotenzial; POCP = Bildungspotenzial für troposphärisches Ozon; ADPE = Potenzial für den abiotischen Abbau nicht fossiler Ressourcen; ADPF = Potenzial für den abiotischen Abbau fossiler Brennstoffe; WDP = Wasser-Entzugspotenzial (Benutzer)													

Tabelle 22: Zusätzliche Umweltindikatoren der dickenabhängigen Bestandteile (Dämmstoff, Dübel); Werte je funktionaler Einheit (R = 10 W/m²K, Dämmstoffdicke <Wert> cm)

Parameter	Einheit	A1-A3	A4	A5	B1	B2	B5	B6	B7	C1	C2	C3	C4	D
PM	Auftreten von Krankheiten													
IRP	kBq U235 äquiv													
ETP-fw	CTUe													
HTP-c	CTUh													
HTP-nc	CTUh													
SQP	dimensionslos													
Legende	PM = Potenzielles Auftreten von Krankheiten aufgrund von Feinstaubemissionen; IRP = Potenzielle Wirkung durch Exposition des Menschen mit U235; ETP-fw = Potenzielle Toxizitätsvergleichseinheit für Ökosysteme; HTP-c = Potenzielle Toxizitätsvergleichseinheit für den Menschen - kanzerogene Wirkung; HTP-nc = Potenzielle Toxizitätsvergleichseinheit für den Menschen - nicht kanzerogene Wirkung; SQP = Potenzieller Bodenqualitätsindex													

Tabelle 17 enthält Einschränkungshinweise, die entsprechend der folgenden Klassifizierung im Projektbericht und in der EPD hinsichtlich der Deklaration maßgebender Kern- und zusätzlicher Umweltwirkungsindikatoren deklariert werden müssen.

Tabelle 23: Klassifizierung von Einschränkungshinweisen zur Deklaration von Kern- und zusätzlichen Umweltindikatoren der dickenabhängigen Bestandteile (Dämmstoff, Dübel); Werte je funktionaler Einheit (R = 10 W/m²K, Dämmstoffdicke <Wert> cm)

ILCD-Klassifizierung	Indikator	Einschränkungs-hinweis
ILCD-Typ 1	Treibhauspotenzial (GWP, en: Global Warming Potential)	keine
	Potenzial des Abbaus der stratosphärischen Ozonschicht, (ODP, en: Ozone Depletion Potential)	keine
	potenzielles Auftreten von Krankheiten aufgrund von Feinstaubemissionen (PM, en: particulate Matter)	keine
ILCD-Typ 2	Versauerungspotenzial, kumulierte Überschreitung (AP, en: Acidification Potential)	keine
	Eutrophierungspotenzial, in das Süßwasser gelangende Nährstoffanteile (EP-Süßwasser)	keine
	Eutrophierungspotenzial, in das Salzwasser gelangende Nährstoffanteile (EP-Salzwasser)	keine
	Eutrophierungspotenzial, kumulierte Überschreitung (EP-Land)	keine
	troposphärisches Ozonbildungspotential (POCP, en: Photochemical Ozone Creation Potential)	keine
	potenzielle Wirkung durch Exposition des Menschen mit U235 (IRP, en: potential ionizing radiation)	1
ILCD-Typ 3	Potenzial für die Verknappung von abiotischen Ressourcen für nicht fossile Ressourcen (ADP-Mineralien und Metalle)	2
	Potenzial für die Verknappung von abiotischen Ressourcen für fossile Ressourcen (ADP-fossil)	2
	Wasser-Entzugspotenzial (Benutzer), entzugsgewichteter Wasserverbrauch (WDP, en: Water Deprivation Potential)	2
	potenzielle Toxizitätsvergleichseinheit für Ökosysteme (ETP-fw)	2
	potenzielle Toxizitätsvergleichseinheit für den Menschen (HTP-c)	2
	potenzielle Toxizitätsvergleichseinheit für den Menschen (HTP-nc)	2
	potenzieller Bodenqualitätsindex (SQP, en: Soil Quality Index)	2
Einschränkungshinweis 1 — Diese Wirkungskategorie behandelt hauptsächlich die mögliche Wirkung einer ionisierenden Strahlung geringer Dosis auf die menschliche Gesundheit im Kernbrennstoffkreislauf. Sie berücksichtigt weder Auswirkungen, die auf mögliche nukleare Unfälle und berufsbedingte Exposition zurückzuführen sind, noch auf die Entsorgung radioaktiver Abfälle in unterirdischen Anlagen. Die potenzielle vom Boden, von Radon und von einigen Baustoffen ausgehende ionisierende Strahlung wird ebenfalls nicht von diesem Indikator gemessen.		
Einschränkungshinweis 2 — Die Ergebnisse dieses Umweltwirkungsindikators müssen mit Bedacht angewendet werden, da die Unsicherheiten bei diesen Ergebnissen hoch sind oder da es mit dem Indikator nur begrenzte Erfahrungen gibt.		

Tabelle 24: Ergebnisse der Ökobilanz Ressourceneinsatz der dickenabhängigen Bestandteile (Dämmstoff, Dübel); Werte je funktionaler Einheit (R = 10 W/m²K, Dämmstoffdicke <Wert> cm)

Parameter	Einheit	A1-A3	A4	A5	B1	B2	B5	B6	B7	C1	C2	C3	C4	D
PERE	MJ H _u													
PERM	MJ H _u													
PERT	MJ H _u													
PENRE	MJ H _u													
PENRM	MJ H _u													
PENRT	MJ H _u													
SM	kg													
RSF	MJ H _u													
NRSF	MJ H _u													
FW	m³													
Legende	PERE = Erneuerbare Primärenergie als Energieträger; PERM = Erneuerbare Primärenergie zur stofflichen Nutzung; PERT = Total erneuerbare Primärenergie; PENRE = Nicht-erneuerbare Primärenergie als Energieträger; PENRM = Nicht-erneuerbare Primärenergie zur stofflichen Nutzung; PENRT = Total nicht erneuerbare Primärenergie; SM = Einsatz von Sekundärstoffen; RSF = Erneuerbare Sekundärbrennstoffe; NRSF = Nicht erneuerbare Sekundärbrennstoffe; FW = Einsatz von Süßwasserressourcen													

Tabelle 25: Ergebnisse der Ökobilanz Output-Flüsse und Abfallkategorien der dickenabhängigen Bestandteile (Dämmstoff, Dübel); Werte je funktionaler Einheit (R = 10 W/m²K, Dämmstoffdicke <Wert> cm)

Parameter	Einheit	A1-A3	A4	A5	B1	B2	B5	B6	B7	C1	C2	C3	C4	D
HWD	kg													
NHWD	kg													
RWD	kg													
CRU	kg													
MFR	kg													
MER	kg													
EEE	MJ													
EET	MJ													
Legende	HWD = Gefährlicher Abfall zur Deponie; NHWD = Entsorgter nicht gefährlicher Abfall; RWD = Entsorgter radioaktiver Abfall; CRU = Komponenten für die Wiederverwendung; MFR = Stoffe zum Recycling; MER = Stoffe für die Energierückgewinnung; EEE = Exportierte Energie elektrisch; EET = Exportierte Energie thermisch													

Tabelle 26: Informationen zur Beschreibung des biogenen Kohlenstoffgehalts am Werkstor der dickenabhängigen Bestandteile (Dämmstoff, Dübel); Werte je funktionaler Einheit (R = 10 W/m²K, Dämmstoffdicke <Wert> cm)

Biogener Kohlenstoffgehalt	Einheit
Biogener Kohlenstoff im Produkt	kg C
Biogener Kohlenstoff in der zugehörigen Verpackung	kg C
Anmerkung: 1 kg biogener Kohlenstoff entspricht 44/12 kg CO ₂	

Wenn die Masse der Stoffe, die biogenen Kohlenstoff enthalten im Produkt weniger als 5 % der Masse des Produktes ausmacht, darf die Deklaration des biogenen Kohlenstoffgehalts weggelassen werden.

Wenn die Masse der Stoffe, die biogenen Kohlenstoff enthalten in der Verpackung weniger als 5 % der Gesamtmasse der Verpackung ausmacht, darf die Deklaration des biogenen Kohlenstoffgehaltes der Verpackung weggelassen werden.

Notiz: Alternativ können obige Tabellen weiter aufgesplittet werden (z.B. könnten Dübel und Dämmstoffe getrennt ausgewiesen werden...) Jede sinnvolle Trennung kann vorgenommen werden. Es müssen jedoch auf Gebäudeebene sinnvoll einsetzbare Datensätze entstehen.

6. LCA: Interpretation

Für das Verständnis der Ökobilanz müssen sowohl die aggregierten Indikatoren der Sachbilanz wie auch der Wirkungsabschätzung (LCIA) aus Kap. 5 in einer Dominanzanalyse interpretiert werden.

Die Interpretation muss auch eine Beschreibung der Spanne bzw. Varianz der LCIA-Resultate beinhalten, wenn die EPD für mehrere Produkte gültig ist.

Es wird empfohlen, die Interpretation der Ergebnisse mit Graphiken zu illustrieren (z.B. die Dominanzanalyse bezüglich der Verteilung der Umwelteinflüsse über die Module, etc.).

Bei der Deklaration von Durchschnittsprodukten ist die Bandbreite der möglichen Ergebnisse für die Einzelprodukte für die wesentlichen Wirkungskategorien, die für die eingesetzten Materialien relevant sind, anzugeben.

Bezüglich Modul D ist in der Interpretation in der EPD darauf hinzuweisen, dass die Gutschriften und Lasten außerhalb der Produktsystemgrenzen liegen. Graphiken zur Ergebnis-Interpretation des Lebenszyklus sind derart zu gestalten, dass Module A1-C4 in einer Graphik und Modul D in getrennten Graphiken dargestellt sind. Alternativ können die Ergebnisse auch ohne Graphiken interpretiert werden.

Bei Verlängerung einer EPD:

Verpflichtend sind im Hintergrundbericht in der Interpretation in eigenem Block anzuführen:

Gründe für Abweichungen der Ergebnisse einzelner Indikatoren um mehr als 15% im Vergleich zum vorherigen Ergebnis. Dies dient als Information für Verifizierer und um die Rechtssicherheit zu erhöhen. Anwender können somit auch entsprechend informiert werden. Aussagen, die veröffentlicht werden können (gleiche Rahmenbedingungen, anderer Strommix) können auf Wunsch des Kunden auch im EPD Dokument stehen.

7. Literaturhinweise

In der EPD bereits vollständig zitierte Normen und Normen zu den technischen Nachweisen bzw. technischen Eigenschaften müssen hier nicht aufgeführt werden. Darüberhinausgehende, in der EPD referenzierte Literatur ist jedoch vollständig zu zitieren.

Die Literatur ist in folgender Form darzustellen:

Autor, V. und Autor, V. (Jahr). Artikeltitle. Untertitel. Ort: Verlag.

Autor, V. (Jahr). Artikeltitle. In: Nachname, V. und Nachname, V. (Hrsg.): Name der Zeitschrift. Bd. 2 *oder Jahrgangsnr.*, 207-210.

Organisation (Jahr): Volle Bezeichnung der Vorschrift oder Regel. Herausgabedatum. Ort: Gesetzgebendes Organ.

Immer zu zitieren sind (in der geltenden Fassung):

ÖNORM EN ISO 14025 Umweltkennzeichnung und -deklarationen – Typ III Umweltdeklarationen – Grundsätze und Verfahren

ÖNORM EN ISO 14040 Umweltmanagement – Ökobilanz – Grundsätze und Rahmenbedingungen

ÖNORM EN ISO 14044 Umweltmanagement – Ökobilanz – Anforderungen und Anleitungen

ÖNORM EN 15804 Nachhaltigkeit von Bauwerken – Umweltdeklarationen für Produkte – Grundregeln für die Produktkategorie Bauprodukte

Management-System Handbuch inkl. mitgeltende Unterlagen der Bau EPD GmbH

8. Verzeichnisse und Glossar

8.1 Abbildungsverzeichnis

Es konnten keine Einträge für ein Abbildungsverzeichnis gefunden werden.

8.2 Tabellenverzeichnis

Tabelle 1: Technische Daten des deklarierten Systems gemäß ETAG 004:	11
Tabelle 2: Komponenten des Wärmedämmverbundsystem (Mengen je funktionale Einheit FE = RD = 10 m2K/W)	12
Tabelle 3: Referenz-Nutzungsdauer (RSL)	14
Tabelle 4: Funktionale Einheit.....	15
Tabelle 5: Deklarierte Lebenszyklusphasen	16
Tabelle 6: Beschreibung des Szenarios „Transport zur Baustelle (A4)“	18
Tabelle 7: Beschreibung des Szenarios „Einbau in das Gebäude (A5)“	18
Tabelle 8: Beschreibung des Szenarios „Instandhaltung (B2)“	19
Tabelle 9: Beschreibung des Szenarios „Reparatur (B3)“	19
Tabelle 10: Beschreibung der Szenarios „Ersatz (B4)“	19
Tabelle 11: Beschreibung der Szenarios „Umbau/ Erneuerung (B5)“	21
Tabelle 12: Beschreibung der Szenarios „Betriebliche Energie (B6)“ bzw. „Wassereinsatz (B7)“	21
Tabelle 13: Beschreibung des Szenarios „Entsorgung des Produkts (C1 bis C4)“	21
Tabelle 14: Beschreibung des Szenarios „Wiederverwendungs-, Rückgewinnungs- und Recyclingpotenzial (Modul D)“	22
Tabelle 15: Ergebnisse der Ökobilanz Umweltauswirkungen der dickenunabhängigen Bestandteile (Putze, Kleber, Bewehrung)	22
Tabelle 16: Zusätzliche Umweltindikatoren der dickenunabhängigen Bestandteile (Putze, Kleber, Bewehrung)	23
Tabelle 17: Klassifizierung von Einschränkungshinweisen zur Deklaration von Kern- und zusätzlichen Umweltindikatoren der dickenunabhängigen Bestandteile (Putze, Kleber, Bewehrung)	24
Tabelle 18: Ergebnisse der Ökobilanz Ressourceneinsatz der dickenunabhängigen Bestandteile (Putze, Kleber, Bewehrung)	25
Tabelle 19: Ergebnisse der Ökobilanz Output-Flüsse und Abfallkategorien der dickenunabhängigen Bestandteile (Putze, Kleber, Bewehrung).....	25
Tabelle 20: Informationen zur Beschreibung des biogenen Kohlenstoffgehalts am Werkstor der dickenunabhängigen Bestandteile (Putze, Kleber, Bewehrung)	25
Tabelle 21: Ergebnisse der Ökobilanz Umweltauswirkungen der dickenabhängigen Bestandteile (Dämmstoff, Dübel); Werte je funktionaler Einheit (R = 10 W/m2K, Dämmstoffdicke <Wert> cm)	26

Tabelle 22: Zusätzliche Umweltindikatoren der dickenabhängigen Bestandteile (Dämmstoff, Dübel); Werte je funktionaler Einheit (R = 10 W/m ² K, Dämmstoffdicke <Wert> cm)	26
Tabelle 23: Klassifizierung von Einschränkungshinweisen zur Deklaration von Kern- und zusätzlichen Umweltindikatoren der dickenabhängigen Bestandteile (Dämmstoff, Dübel); Werte je funktionaler Einheit (R = 10 W/m ² K, Dämmstoffdicke <Wert> cm)	27
Tabelle 24: Ergebnisse der Ökobilanz Ressourceneinsatz der dickenabhängigen Bestandteile (Dämmstoff, Dübel); Werte je funktionaler Einheit (R = 10 W/m ² K, Dämmstoffdicke <Wert> cm)	28
Tabelle 25: Ergebnisse der Ökobilanz Output-Flüsse und Abfallkategorien der dickenabhängigen Bestandteile (Dämmstoff, Dübel); Werte je funktionaler Einheit (R = 10 W/m ² K, Dämmstoffdicke <Wert> cm)	28
Tabelle 26: Informationen zur Beschreibung des biogenen Kohlenstoffgehalts am Werkstor der dickenabhängigen Bestandteile (Dämmstoff, Dübel); Werte je funktionaler Einheit (R = 10 W/m ² K, Dämmstoffdicke <Wert> cm)	28



8.3 Abkürzungen

8.3.1 Abkürzungen gemäß ÖNORM EN 15804 – Im EPD Dokument nicht angewandte Abkürzungen sind zu streichen.

EPD	Umweltproduktdeklaration (en: environmental product declaration)
PKR	Produktkategorieregeln, (en: product category rules)
LCA	Ökobilanz, (en: life cycle assessment)
LCI	Sachbilanz, (en: life cycle inventory analysis)
LCIA	Wirkungsabschätzung, (en: life cycle impact assessment)
RSL	Referenz-Nutzungsdauer, (en: reference service life)
ESL	Voraussichtliche Nutzungsdauer, (en: estimated service life)
EPBD	Richtlinie zur Energieeffizienz von Gebäuden, (en: Energy Performance of Buildings Directive)
GWP	Treibhauspotenzial (en: global warming potential)
ODP	Abbaupotenzial der stratosphärischen Ozonschicht (en: depletion potential of the stratospheric ozone layer)
AP	Versauerungspotenzial von Boden und Wasser (en: acidification potential of soil and water)
EP	Eutrophierungspotenzial (en: eutrophication potential)
POCP	Potenzial für die Bildung von troposphärischem Ozon (en: formation potential of tropospheric ozone)
ADP	Potenzial für die Verknappung von abiotischen Ressourcen (en: abiotic depletion potential)"

8.3.2 Abkürzungen gemäß vorliegender PKR

CE-Kennz.	franz. Communauté Européenne = „Europäische Gemeinschaft“ oder Conformité Européenne, soviel wie „Übereinstimmung mit EU-Richtlinien“
REACH	Registration, Evaluation, Authorisation and Restriction of Chemicals (de: Verordnung über die Registrierung, Bewertung, Zulassung und Beschränkung chemischer Stoffe)

 <p>Bau-EPD Baustoffe mit Transparenz</p>	<p>Eigentümer und Herausgeber</p> <p>Bau EPD GmbH Seidengasse 13/3 1070 Wien Österreich</p> <p>Tel +43 699 15 900 500 Mail office@bau-epd.at Web www.bau-epd.at</p>
 <p>Bau-EPD Baustoffe mit Transparenz</p>	<p>Programmbetreiber</p> <p>Bau EPD GmbH Seidengasse 13/3 1070 Wien Österreich</p> <p>Tel +43 699 15 900 500 Mail office@bau-epd.at Web www.bau-epd.at</p>
<p>Logo</p>	<p>Ersteller der Ökobilanz</p> <p>Name des Erstellers Person Name des Erstellers Institution (wenn rel.) Straße PLZ/Ort LAND</p> <p>Mail Person Ersteller Tel Fax Mail Web</p>
<p>Logo</p>	<p>Inhaber der Deklaration</p> <p>Name Straße PLZ/Ort LAND</p> <p>Tel Fax Mail Web</p>